



2026-2027

outflow-snowboards.com

RIDER / Ryu Yamashita  
PHOTO / Takuya Nishinaka

OUTFLOW snowboardsは、フリースタイルからパウダー・フリーライディングまで、あらゆるコンディションで誰もが自在に楽しめる「オールマウンテン・スノーボード」をお届けしています。乗り手による乗り手のためのライダーズブランドとして多くの皆様に支えられ20周年を迎えたOUTFLOWからその節目を記念し「20th ANNIVERSARY MODEL」をリリースいたします。デザインはライブペインティングシーンで独自の存在感を放ち続ける "Gravity free" が担当してくれました。

Free ride Pro (made in Japan)



PHASE 155

NEW!!

Powder / Freestyle  
Design by Gravity Free

LENGTH	1550mm
EFFECTIVE EDGE	1190
CONTACT LENGTH	1055
NOSE WIDTH	300
TAIL WIDTH	292
WAIST WIDTH	256
CAMBER	2
BOTTOM STYLE	Front Rocker
SIDECUT RADIUS	8400
SET BACK	41
STANCE WIDTH	480-600
HOLE PATTERN	2x4
CONSTRUCTION	Sandwich
CORE	Bamboo wood Mixcore
SOLE	P-TEX5900 Graphite

¥139,000  
(税込 ¥152,900)



フリースタイルとパウダーライド、その両方を本気で追い続けてきたライダーが、ブランド誕生20周年という節目に辿り着いたフラッグシップモデル「PHASE」。パウダースノーでの圧倒的な浮遊感と自在に操れるトリッキーな操作性を高次元で融合。記念グラフィックには厳冬の雪山を生き抜く「雷鳥」をモチーフに採用し「Gravity Free」がその世界観を表現しています。



Live 154 WIDE

Free Ride / Powder / Pro model  
Design by Jyoti Naaki Eri

LENGTH	1540mm
EFFECTIVE EDGE	1190
CONTACT LENGTH	1050
NOSE WIDTH	298
TAIL WIDTH	290
WAIST WIDTH	256
CAMBER	2
BOTTOM STYLE	Front Rocker
SIDECUT RADIUS	8420
SET BACK	33
STANCE WIDTH	480-600
HOLE PATTERN	2x4
CONSTRUCTION	Sandwich
CORE	Bamboo wood Mixcore
SOLE	P-TEX5900 Graphite

¥137,000  
(税込 ¥150,700)



より地形をクイックに遊び倒したいコアユーザーに送るフリーライドプロモデル。Live157の突進力、安定感を受け継ぎながら、ノーズレングスを短くウエスト幅をワイドにしボトムラインを新設計。起伏の激しい地形でもよりスムーズに滑り抜けることが可能になりました。



Live 157

Free Ride / Powder Pro model  
Design by Jyoti Naaki Eri

LENGTH	1570mm
EFFECTIVE EDGE	1190
CONTACT LENGTH	1070
NOSE WIDTH	294
TAIL WIDTH	286
WAIST WIDTH	252
CAMBER	2
BOTTOM STYLE	Front Rocker
SIDECUT RADIUS	8370
SET BACK	25
STANCE WIDTH	480-600
HOLE PATTERN	2x4
CONSTRUCTION	Sandwich
CORE	Bamboo wood Mixcore
SOLE	P-TEX5900 Graphite

¥139,000  
(税込 ¥152,900)



踏み込むほどに加速する。余裕の高速安定性と突破力を備えるパウダー、フリーライド・フラッグシップモデル。ロングノーズがもたらすパウダースノーでの余裕の浮力と、ダイヤモンド型スカッシュテールが生み出すターン後半のキレのある抜けをぜひ体感してほしい。

Free style / Powder



dub 435

UPDATE

Free style / All Round / Powder  
Design by HIROTTON  
Concept by Saara Handa

LENGTH	1435mm
EFFECTIVE EDGE	1115
CONTACT LENGTH	840
NOSE WIDTH	276
TAIL WIDTH	276
WAIST WIDTH	242
F.ROCKER	2
T.ROCKER	2
CAMBER	3
BOTTOM STYLE	W / Rocker + Camber
SIDECUT RADIUS	8100
STANCE BACK	0
STANCE WIDTH	440-520
HOLE PATTERN	2x4
CONSTRUCTION	Sandwich
CORE	Bamboo wood Mixcore
SOLE	P-TEX4000

¥106,000  
(税込 ¥116,600)



「dub series」のレディースモデル。ジブやジャンプ、パウダーまで、より自由にフリースタイルライディングを楽しみたい女性ライダーに向けた一本です。26-27モデルではボトムラインを刷新し、ロッカースター位置をノーズ・テールともにキック寄りに設定。これによりキャンパーエリアが広がり、圧雪パンでの安定性やカービング、パークでの操作性が向上しました。



dub 535 WIDE

UPDATE

Free style / All Round / Powder  
Design by HIROTTON  
Concept by Tasuku Mastuura

LENGTH	1535mm
EFFECTIVE EDGE	1165
CONTACT LENGTH	980
NOSE WIDTH	294
TAIL WIDTH	294
WAIST WIDTH	255
F.ROCKER	2
T.ROCKER	2
CAMBER	2
BOTTOM STYLE	W / Rocker + Camber
SIDECUT RADIUS	8300
STANCE BACK	0
STANCE WIDTH	480-600
HOLE PATTERN	2x4
CONSTRUCTION	Sandwich
CORE	Bamboo wood Mixcore
SOLE	P-TEX4000

¥108,000  
(税込 ¥118,800)



場所を選ばず楽しめる、ハイブリッド・ツインチップのファットモデル。dub 535の優れた操作性を継承しつつ、ウエスト幅から全体幅をワイド化したハイブリッドツインモデルです。ジブ、パーク、ジャンプ、ハーバイクからパウダージャンプまで幅広く対応するフリースタイル仕様。次期モデルでは、扱いやすいフレックスにチューニングし、より自在なコントロール性能を実現しました。



dub 555

Free style / All Round / Powder  
Design by HIROTTON  
Concept by Ryu Yamashita

LENGTH	1555mm
EFFECTIVE EDGE	1185
CONTACT LENGTH	1000
NOSE WIDTH	292
TAIL WIDTH	292
WAIST WIDTH	252
F.ROCKER	2
T.ROCKER	2
CAMBER	2
BOTTOM STYLE	W / Rocker + Camber
SIDECUT RADIUS	8700
STANCE BACK	0
STANCE WIDTH	480-600
HOLE PATTERN	2x4
CONSTRUCTION	Sandwich
CORE	Bamboo wood Mixcore
SOLE	P-TEX4000

¥110,000  
(税込 ¥121,000)



dub 535で培ったテクノロジーを投入しモデルをサイズアップ。パウダーコンディション・ビッグフィールド、体格の大きいライダーにも対応。扱い易いミッドフレックスを採用しフレンドリーな乗り味でゲレンデクルーズからパウダーライドまで幅広く対応する。オールラウンドなフリースタイルモデル。

Free ride / Powder



Micro Soul 137


For Free ride / Powder / All Round  
Design by Jyoti Naaki Eri

LENGTH	1370mm
EFFECTIVE EDGE	1040
CONTACT LENGTH	990
NOSE WIDTH	268
TAIL WIDTH	268
WAIST WIDTH	229
CAMBER	6
BOTTOM STYLE	Front Rocker
SIDECUT RADIUS	7000/5900
SET BACK	20
STANCE WIDTH	400-480
HOLE PATTERN	2x4
CONSTRUCTION	Sandwich
CORE	Bamboo wood Mixcore
SOLE	P-TEX4000 Graphite

¥80,000  
(税込 ¥88,000)



軽量なライダーやレディースからキッズライダーに向けたモデルが登場。パウダーから圧雪カービングまで楽しめる扱いやすい新設計のオールラウンド・フリーライドモデルです。



Mini Soul 455

For Freeride / Powder / All Round  
Design by Jyoti Naaki Eri

LENGTH	1455mm
EFFECTIVE EDGE	1128
CONTACT LENGTH	1020
NOSE WIDTH	276
TAIL WIDTH	270
WAIST WIDTH	238
CAMBER/Rear foot	1
BOTTOM STYLE	Drive Camber
SIDECUT RADIUS	8020
SET BACK	20
STANCE WIDTH	420-540
CONSTRUCTION	Sandwich
CORE	Bamboo wood Mixcore
SOLE	P-TEX4000 Graphite

¥112,000  
(税込 ¥123,200)



レディースや軽量なライダーのために設計されたオールラウンドモデル。ゲレンデクルーズやジブトリック、圧雪カービングからパウダーライドまで多彩なシチュエーションに対応し、これ1本で幅広いライディングを楽しめます。



Big Free 148

UPDATE

Free ride / Powder / All mountain  
Design by Jyoti Naaki Eri

LENGTH	1480mm
EFFECTIVE EDGE	1155
CONTACT LENGTH	990
NOSE WIDTH	286
TAIL WIDTH	277
WAIST WIDTH	242
CAMBER/Rear foot	2
BOTTOM STYLE	Front Rocker
SIDECUT RADIUS	7500
SET BACK	23
STANCE WIDTH	440-560
HOLE PATTERN	2x4
CONSTRUCTION	Sandwich
CORE	Bamboo wood Mixcore
SOLE	P-TEX4000 Graphite

¥115,000  
(税込 ¥126,500)



比較的軽量なライダー・レディースライダー向けに開発した定番フリーライドモデルがアップデートしました。フリーライディング・パウダーライディングに最適なBig Free 151の安定感はそのままだに、ノーズとテールのボリュームをカットすることでより扱いやすく取り回しやすいサイズ感に生まれ変わりました。

Free ride / Powder



P-Phat 156

All Round / Powder  
Design by Jyoti Naaki Eri

LENGTH	1565mm
EFFECTIVE EDGE	1202
CONTACT LENGTH	1020
NOSE WIDTH	294
TAIL WIDTH	288
WAIST WIDTH	253
CAMBER	2
BOTTOM STYLE	Front Rocker
SIDECUT RADIUS	8420
SET BACK	26
STANCE WIDTH	480-600
HOLE PATTERN	2x4
CONSTRUCTION	Sandwich
CORE	Bamboo wood Mixcore
SOLE	P-TEX4000 Graphite

¥118,000  
(税込 ¥129,800)



パウダー・フリーライディングからフリースタイルまで、フィールドを問わず自在なラインを描ける一本。あらゆる雪質と地形に対応し、山全体を遊び尽くすために進化し続けるOUTFLOWの定番オールラウンドモデル。



新感覚のライドフィーリングで、より自由なライディングが表現可能に。

バンブーとウッドによるオリジナルミックスコアが生み出す、心地良いしなりと

スムーズな操作感をご体感ください。

- ・OUTFLOWsnowboardsは全機種オリジナルモールドにて製造しております。
- ・新採用のグラスファイバーにより、軽快さに加え粘りのある安定感もプラス。
- ・新たにデッキ面素材に施されたオリジナル・マット加工がシックなテイストを演出します。

Specialty

心地良くメリハリのあるライド  
フィーリングに安定感をプラスし  
ベストバランスにチューニング

Bamboo Mix Core

WoodCoreに、Bamboo(竹素材)をブレンドした超軽量化コアがライディング時に足にかかる負担を劇的に軽減します。しなやかな粘りと適度な反発を合わせ持つ自在な操作感をご体感ください。中央にバンブーストリングを配置、芯のあるフレックスとネジレを両立させ、バンブーの持つ振動吸収性により滑らかな軽やかな乗り味も提供します。

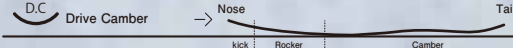
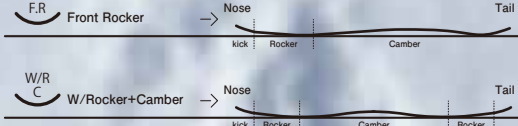
Magic Torsion

Team riderによって極限にまでチューニングされたフレックス&トーションが心地良い乗り味と自由な操作性、地形に沿うような斬新なドライブ感を生み出します。

Graphite Sole

SOLE素材にカーボンを導入させることにより、静電気による不純物の付着を防止。ワックスの性能を最大限に生かしながら高い滑定性を持続させます。

Bottom System



オーダー締切  
2026.3.8(日)



outflow-snowboards.com

outflowsnowboards