



NIDECKER

Winter 27

Different by Design.

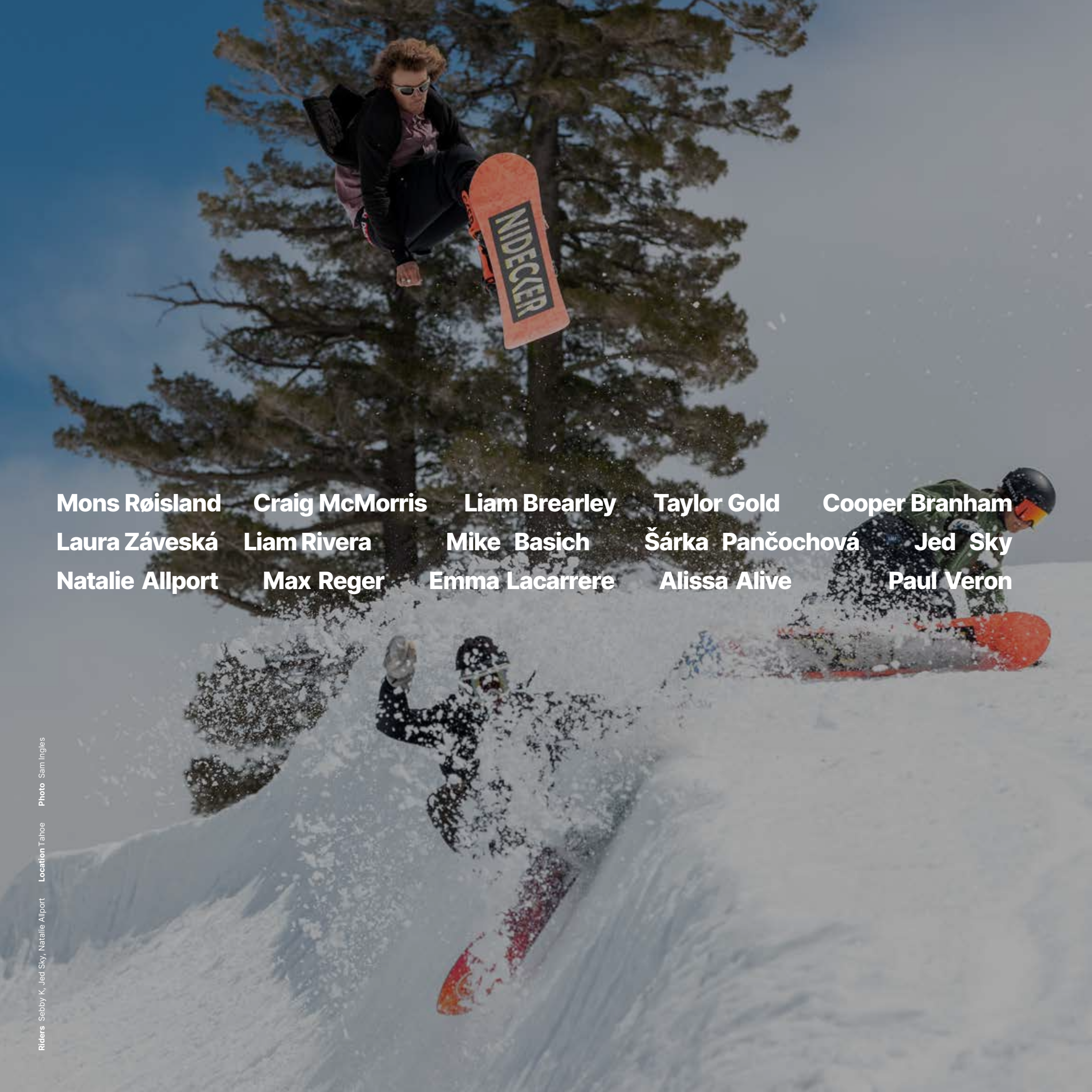
40年以上スノーボーダーによって運営されてきたNideckerはライダーが望む商品を常に作り続けてきました。この自由度が革新的なテクノロジーにつながり、UninvitedやBomb Hole Cupといった面白いイベントへの投資につながりました。

今期の商品ラインアップも先述した考えのもと、作り上げられました。New Index APXはマウンテンアリングの技術のスノーボードのブーツに落とし込むことで革新的なブーツに仕上げ、Supermatic®の新しいベースプレートは私たちの進化への終わらない探求心を表しています。今期のラインアップの中にはOrbital Cushioning™が多く採用されていますが、インサートホルの在り方を定番化したブランドにとってこの進化はある意味当たり前なのかもしれません。

如何に革新的なことをやってもしっかりとしたコミュニティを作り上げないことには大きな影響力はもたらしません。私たちはグラスルーツな大会やライダーたちをサポートすることで自分たちが愛してやまないスノーボードを根底から引き上げようとしています。

Thierry Kunz, Brand Lead





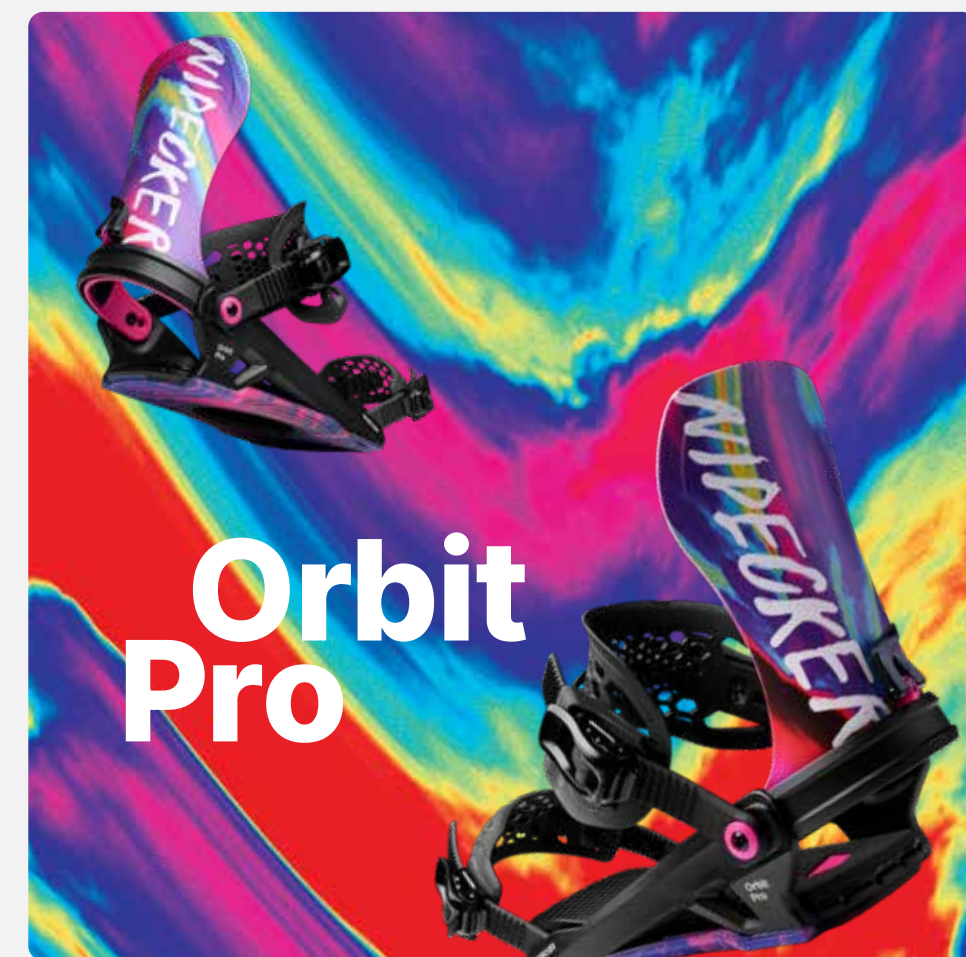
Mons Røisland **Craig McMorris** **Liam Brearley** **Taylor Gold** **Cooper Branham**
Laura Závěská **Liam Rivera** **Mike Basich** **Šárka Pančochová** **Jed Sky**
Natalie Allport **Max Reger** **Emma Lacarrere** **Alissa Alive** **Paul Veron**



Mela Stalker **Ruki Tobita** **Eric Jackson** **Maisie Hill** **Nic Razz** **Seb Konijnenberg**
Mathieu Crepel **Shin Biyajima** **Zian Perrot-Couttet** **Bella Warren** **John Sebastian**
Kaori Terabayashi **Noé Petit** **Kaitlyn Adams** **Finley Sharp** **Charlie Lane**

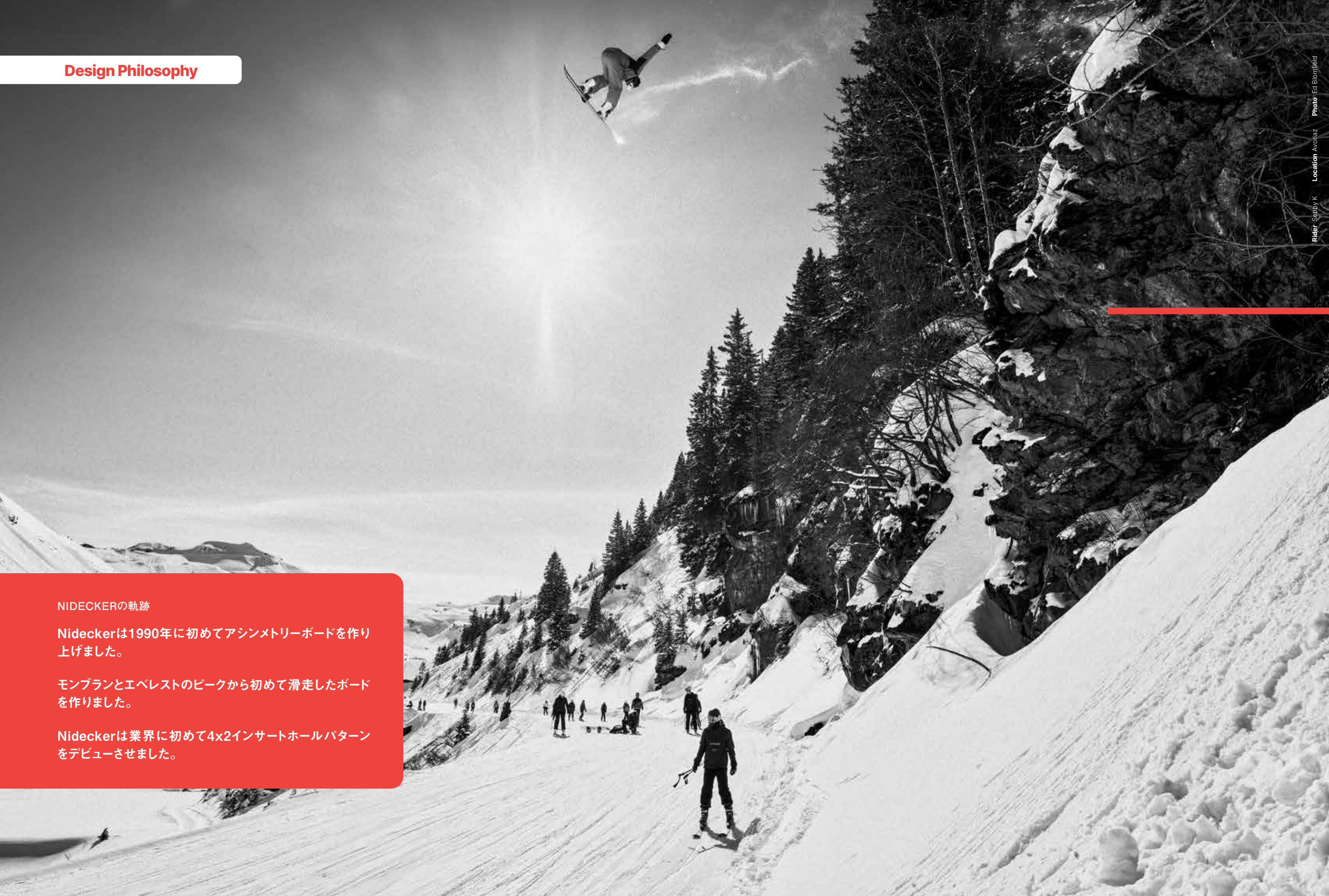


What's New W27





Snowboards



Design Philosophy

NIDECKERの軌跡

Nideckerは1990年に初めてアシンメトリーボードを作りました。

モンブランとエベレストのピークから初めて滑走したボードを作りました。

Nideckerは業界に初めて4x2インサートホールパターンをデビューさせました。

40年以上の経験を持つ私たちですが、スノーボードのシェイプをどうすれば良いかというノウハウは持ち合わせています。私たちが作り上げてきたシェイプは現在のスノーボードシェイプの土台となってきましたが、これに満足してはいません。私たちはこれから何を作るかという向上心を忘れたことはありません。常に前を向いた開発を心がけています。

Key Design Principles

アウトライン	私たちはとてもスムーズなターンを提供するサイドカットを好んで使用しています。急なトランジションは排除することでそれを可能にしています。
プロファイル	ボードのベンドにはクラシカルなキャンバーを使用しているボードが大半を締めています。モデルによって適したライディングフィールを実現するためにロッカーをブレンドすることもあります。
フレックス	ノーズからテールまでフレックスはスイスが有名な細かな設定を施しています。
コンストラクション	最高峰の MATERIAL とクオリティコントロールにユニークなデザインを合わせることでスノーボード作りをネクストレベルに引き上げています。

Our Signature Feel

汎用性	ボードは様々なシチュエーションで素晴らしいライディングを提供できるよう、デザインされています。
Engaged	あり得ないエッジグリップとコントロールを提供します。
Natural	初日からしっくりくる設定が施されています。

Still Untouchable

1998年かMegalightはスノーボードの常識を覆してきました。フォージドカーボン、Orbital Cushioning™に3Dトップシートはまさに革新的なテクノロジーと言えるでしょう。最高峰のスノーボードを楽しんでください。

Megalight

Directional Surfy CamRock Stiff

Carryover

あらゆる地形からのテイクオフや
軽いターンに最適

Exclusive Tech

Zero_G Nose, Orbital Cushiniong™, Titanium Boosters, Pow Diffuser, Carbon Cell

Tech

Construction	N-Tech
Topsheet	Absorbnid
Inserts	4×2/6+1
Fiberglass	Triax Plus
Core	Mega Core
Base	N-12000 Graphite
Carbon	Carbon Cell

Flex

Stiff

Terrain

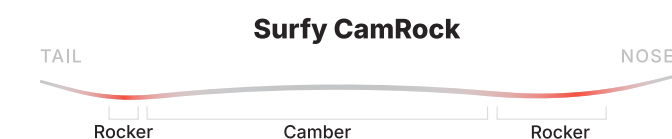
Resort
Pow
Park

Graphics

Matte Finish, Translucent Color, Metallic, Overprint, Diecut Base



BOARDS



Size	Riders Weight		Binding Size	Waist Width	Sidecut	Setback
152	55-80 kg	120-175 lbs	S-M	252 mm	7.6 m	-30 mm
155	60-85 kg	130-185 lbs	M-L	255 mm	7.7 m	-30 mm
158	65-90 kg	145-200 lbs	M-L	258 mm	7.8 m	-30 mm
159W	70-95 kg	155-210 lbs	L-XL	265 mm	7.9 m	-30 mm
161	75-95 kg	165-210 lbs	L-XL	262 mm	8.0 m	-30 mm
164W	80-100 kg	175-220 lbs	L-XL	272 mm	8.0 m	-30 mm
168W	90+ kg	200+ lbs	L-XL	276 mm	8.2 m	-30 mm

Sales Highlights

- このフラッグシップボードはネクストレベルのテクノロジーと最高峰の正確性を提供。
- 3Dコアはとても軽量で高いコントロール性能を足裏に提供。
- 業界初のフォージドカーボンを搭載したZero_Gノーズは素晴らしいフロートとターンを提供。
- 業界初のOrbital cushioniong™はインサート付近のクッション性能を高める。

Good - Better - **Best**

Mission Control

最高峰のテクノロジーを詰め込んだBlade Proはカービングを愛してやまないライダーたちにネクストレベルの正確性を提供します。キレイレのターンを提供していたシェイプはそのままにハイグレードのN-12000グラファイトソール、足裏に安定性をもたらすCarbon Cellと素早いエッジトゥエッジを可能にするエッジ付近のTitanium Boosterでアップグレードしました。ベタベタに倒しこんだターンを楽しんでください。

Blade Pro

Directional
Camber
Pro-Stiff

New Model

カービングを愛してやまない
ライダーに最適

Exclusive Tech

Titanium Boosters, Carbon Cell

Tech

Construction	Premium Sandwich
Topsheet	Absorbnid
Inserts	4×2/6
Fiberglass	Triax Plus
Core	Power Core
Base	N-12000 Graphite
Carbon	Carbon Cell

Flex

Pro-Stiff

Terrain

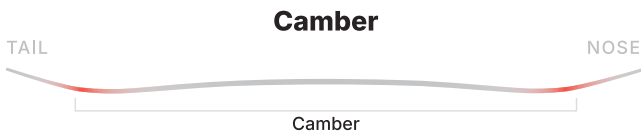
Resort	
Pow	
Park	

Graphics

Matte Finish, Translucent Color, Metallic, Overprint, Diecut Base



BOARDS



Size	Riders Weight		Binding Size	Waist Width	Sidecut	Setback
158	65-90 kg	145-200 lbs	M	254 mm	7.8 m	-30 mm
160W	75-95 kg	165-210 lbs	L	280 mm	9.2 m	-30 mm
162W	80+ kg	175+ lbs	L	262 mm	8.2 m	-30 mm

Sales Highlights

- ・最高峰のゲレンデカービングマシンが強力アップグレード。
- ・フォージドカーボンを採用することで素晴らしいパワーとコントロール性能を提供。
- ・全長を短く保ちながら、最大限のコンタクトレングスを設けることで、細かな動きと素晴らしいエッジグリップを提供。

Good - Better - Best



Control. Built In.

Introducing Orbital Cushioning™

先シーズン私たちは業界初のインサート付近にクッション性能をもたらす Orbital Cushioning™テクノロジーをデビューさせました。今期はこのOrbital Cushioning™テクノロジーをより多くのボードに搭載しました。

バインディング設置個所に衝撃吸収に優れたTPU素材を配置することで今までにないスムーズなライディングを提供することを可能にしました。圧接バーンでのハイスピードライディングや激しいランディング時にそにお力を発揮してくれます。よくあるカーボンシートやトップシートを配置することではなく、クッション性に優れたTPUを配置することで可能にしています。

4x2のインサートホールを業界で初めて提供したブランドからの新たなインサートホール付近のテクノロジーです。

True Twin

Drop the Hammer

ボードのデザインはMons Røislandのノルウェー人としてのバックグラウンドを考慮したヴァイキング船を採用しました。ヴァイキングのメンタリティーでパークを蹂躞してください。



Sensor Mons

True Twin
Camber Pro
Pro-Stiff

New Graphic

ビッグアイテムでの
ぶっ飛びに最適


Exclusive Tech
Orbital Cushioning™

Tech
Construction Premium Sandwich
Topsheet Absorbnd
Inserts 4×2/6
Fiberglass Biax Plus
Core Light Core
Base N-9000 Sintered
Carbon Pop Carbon Plus

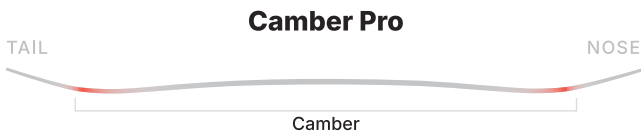
Flex
Pro-Stiff

Terrain
Resort
Pow
Park

Graphics
Matte Finish, Overprint



Mons Røisland



Size	Riders Weight		Binding Size	Waist Width	Sidecut	Setback
154	55-80 kg	120-175 lbs	M	252 mm	7.6 m	0 mm
158	65-90 kg	145-200 lbs	L	254 mm	7.9 m	0 mm
162	75+ kg	165+ lbs	L-XL	256 mm	8.2 m	0 mm

Sales Highlights

- ノルウェー人ライダー、Mons Røislandがデザイン。
- 最も硬いフレックスが最高峰のコントロール性能とオーリーパワーを提供。
- とても軽量なコアに力強いキャンバーと高性能ソールをブレンド。

Good - Better - **Best**

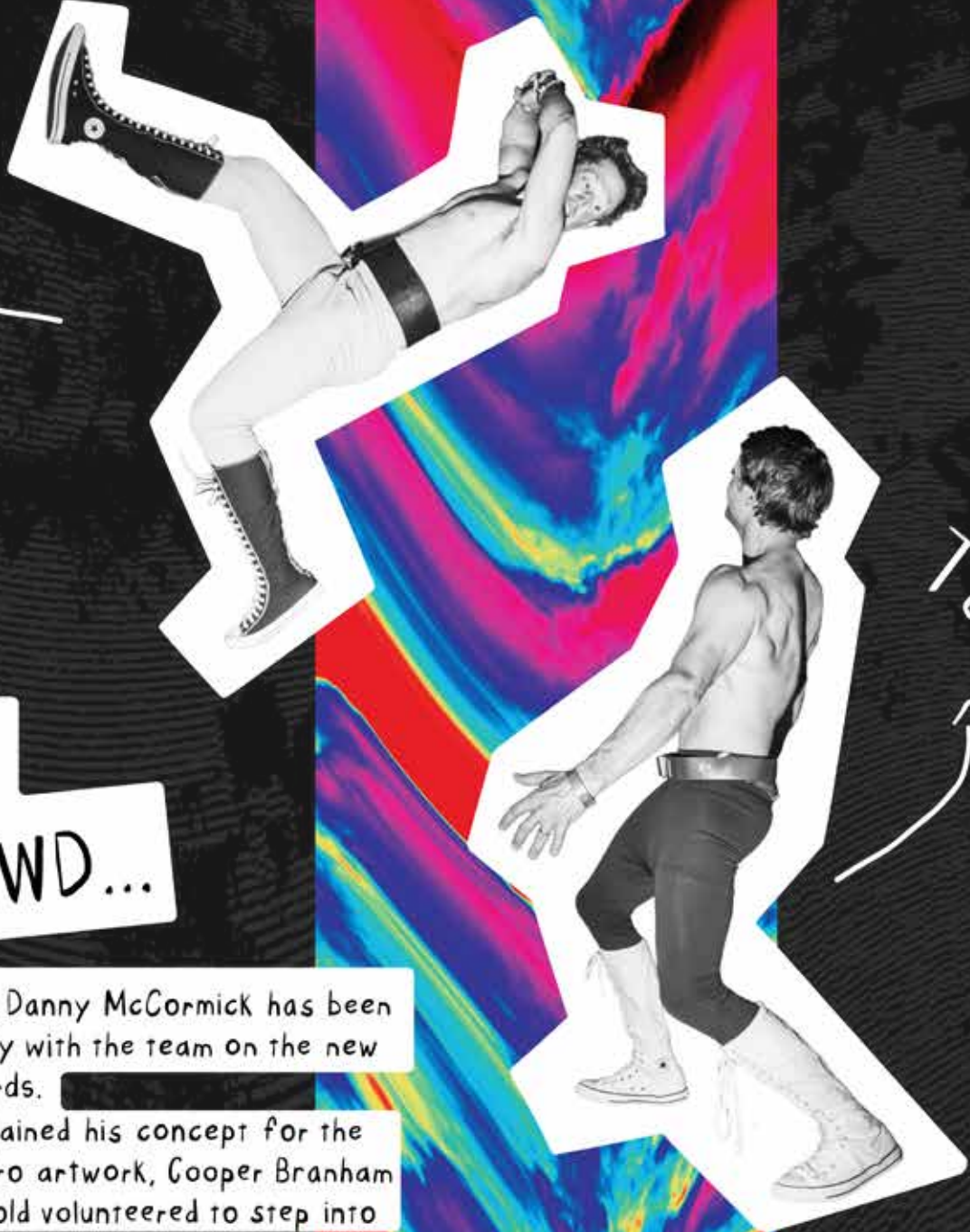


Cooper

BAH
GAWD...

Graphic artist Danny McCormick has been working closely with the team on the new true twin boards. When he explained his concept for the new Sensor Pro artwork, Cooper Branham and Taylor Gold volunteered to step into the ring.

NIDECKER



SENSOR PRO

Taylor

Sensor Pro

True Twin
Camber Pro
Stiff

New Graphic

でっかいラインに最適

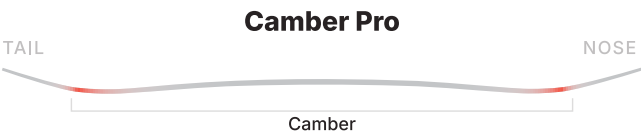
Exclusive Tech
Orbital Cushioning™

Tech
Construction Premium Sandwich
Topsheet Absorbnid
Inserts 4×2/6
Fiberglass Biax Plus
Core Light Core
Base N-9000 Sintered
Carbon Pop Carbon Plus

Flex
Stiff

Terrain
Resort
Pow
Park

Graphics
Matte Finish, Metallic, Overprint



Size	Riders Weight		Binding Size	Waist Width	Sidecut	Setback
150	50-75 kg	110-165 lbs	M	246 mm	7.3 m	0 mm
154	55-80 kg	120-175 lbs	M	252 mm	7.6 m	0 mm
158	65-90 kg	145-200 lbs	L	254 mm	7.9 m	0 mm
158W	65-90 kg	145-200 lbs	XL	265 mm	7.9 m	0 mm
162	75+ kg	165+ lbs	L-XL	256 mm	8.2 m	0 mm

Sales Highlights

- Taylor Gold、Craig McMorrisとMela Stalker使用ボード。
- 最軽量コアと最高峰ソールをブレンド。
- 最も激しいキャンバーがイキイキとしたライディングを提供。

Good - Better - Best

YOUTH

Sensor Pro

True Twin
Camber Pro
Mid-Stiff

New Graphic

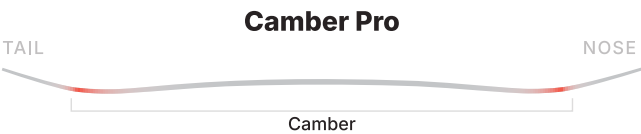
大きな夢をもったキッズに最適

Tech
Construction Premium Sandwich
Topsheet Absorbnid
Inserts 4×2/6
Fiberglass Biax Plus
Core Light Core
Base N-9000 Sintered
Carbon Pop Carbon Plus

Flex
Mid-Stiff

Terrain
Resort
Pow
Park

Graphics
Matte Finish, Metallic, Overprint



Size	Riders Weight		Binding Size	Waist Width	Sidecut	Setback
124	30-45 kg	65-100 lbs	S	234 mm	6.8 m	0 mm
136	35-50 kg	75-110 lbs	S	240 mm	6.8 m	0 mm
142	40-60 kg	90-130 lbs	S	242 mm	7.0 m	0 mm
146	45-65 kg	100-145 lbs	S-M	244 mm	7.1 m	0 mm

Sales Highlights

- 大人バージョンと同じシェイプ、プロファイルとソールを採用。
- パーク大好きキッズのためのハイスベックボード。
- 最高峰のシンタードソールを採用したキッズボード。

Good - Better - Best



147



150



153



156/156W



159/159W

Tape Deck

True Twin
Camber
Mid-Stiff

New Model

ニュースクール、オールドスクール
フリースタイルトリックに最適

Tech

Construction	Premium Sandwich
Topsheet	Absorbnid
Inserts	4×2/6
Fiberglass	Blax Plus
Core	Light Core
Base	N-7000 Hybrid
Carbon	Pop Carbon

Flex

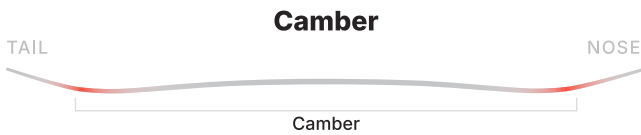
Mid-Stiff

Terrain

Resort	
Pow	
Park	

Graphics

Matte Finish, Overprint



Size	Riders Weight		Binding Size	Waist Width	Sidecut	Setback
147	45-65 kg	100-145 lbs	S-M	247 mm	7.2 m	0 mm
150	50-75 kg	110-165 lbs	S-M	250 mm	7.3 m	0 mm
153	55-80 kg	120-175 lbs	M-L	253 mm	7.4 m	0 mm
156	65-90 kg	145-200 lbs	M-L	257 mm	7.5 m	0 mm
156W	65-90 kg	145-200 lbs	M-L	266 mm	7.5 m	0 mm
159	75+ kg	165+ lbs	L-XL	260 mm	7.6 m	0 mm
159W	75+ kg	165+ lbs	L-XL	270 mm	7.7 m	0 mm

Sales Highlights

- ・ 90年代テイストのツインボードをアップグレード。
- ・ キックを強めに設定することで、スピンやバターを簡単にし、バンクやウォールへの侵入をスムーズに。
- ・ ウェストをワイドに設定することで、安定性とフロート性能を高める。

Good - Better - **Best**

BOARDS

MEN'S

Sensor

True Twin
Camber
Mid-Soft

New Graphic

パークライディングの
上達を目指すライダーに最適

Tech

Construction	Premium Sandwich
Topsheet	Absorbnid
Inserts	4×2/5
Fiberglass	Biax Plus
Core	Master Core
Base	N-7000 Hybrid
Carbon	Pop Carbon

Flex

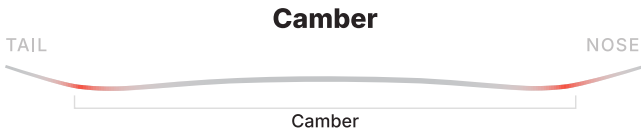
Mid-Soft

Terrain

Resort	<div><div></div><div></div><div></div><div></div><div></div><div></div><div></div><div></div><div></div></div>
Pow	<div><div></div><div></div><div></div><div></div><div></div><div></div><div></div><div></div><div></div></div>
Park	<div><div></div><div></div><div></div><div></div><div></div><div></div><div></div><div></div><div></div></div>

Graphics

Matte Finish, Overprint



Size	Riders Weight		Binding Size	Waist Width	Sidecut	Setback
147	45-65 kg	100-145 lbs	S-M	248 mm	7.2 m	0 mm
150	50-75 kg	110-165 lbs	M	252 mm	7.3 m	0 mm
153	55-80 kg	120-175 lbs	M-L	256 mm	7.4 m	0 mm
156	65-90 kg	145-200 lbs	M-L	260 mm	7.5 m	0 mm
159W	70-95 kg	155-210 lbs	L-XL	264 mm	7.6 m	0 mm
162W	75+ kg	165+ lbs	L-XL	270 mm	7.6 m	0 mm

Sales Highlights

- パークに最適なツインモデル。
- ウエストをワイド目に設定することで、安定性とフロート性能を高める。
- 簡単プレスと素晴らしいポップ。

Good - **Better** - Best



Rider John Sebastian Location Avoriaz Photo Ed Blomfield

WOMEN'S

Sensor

True Twin
Camber
Mid-Soft

New Graphic

パークライディングの
上達を目指すライダーに最適

Tech

Construction	Premium Sandwich
Topsheet	Absorbnid
Inserts	4×2/5
Fiberglass	Biax Plus
Core	Master Core
Base	N-7000 Hybrid
Carbon	Pop Carbon

Flex

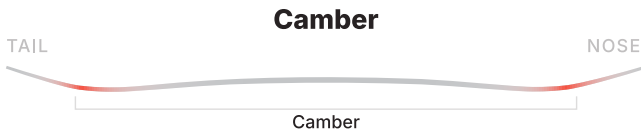
Mid-Soft

Terrain

Resort	<div><div></div><div></div><div></div><div></div><div></div><div></div><div></div><div></div><div></div></div>
Pow	<div><div></div><div></div><div></div><div></div><div></div><div></div><div></div><div></div><div></div></div>
Park	<div><div></div><div></div><div></div><div></div><div></div><div></div><div></div><div></div><div></div></div>

Graphics

Matte Finish, Overprint



Size	Riders Weight		Binding Size	Waist Width	Sidecut	Setback
139	35-55 kg	75-120 lbs	S	242 mm	6.8 m	0 mm
143	40-60 kg	90-130 lbs	S-M	243 mm	7.0 m	0 mm
147	45-65 kg	100-145 lbs	S-M	248 mm	7.2 m	0 mm
150	50-70 kg	110-155 lbs	M	252 mm	7.3 m	0 mm
153	55+ kg	120+ lbs	M-L	256 mm	7.4 m	0 mm

Sales Highlights

- パークに最適なツインモデル。
- ウエストをワイド目に設定することで、安定性とフロート性能を高める。
- 簡単プレスと素晴らしいポップ。

Good - **Better** - Best

YOUTH

Sensor

True Twin
Camber
Mid-Soft

New Graphic

未来のオリンピックに最適

Tech

Construction	Premium Sandwich
Topsheet	Absorbnid
Inserts	4×2/5
Fiberglass	Biax Plus
Core	Master Core
Base	N-7000 Hybrid
Carbon	Pop Carbon

Flex

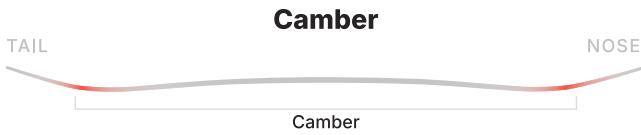
Mid-Soft

Terrain

Resort	<div><div></div><div></div><div></div><div></div><div></div><div></div><div></div><div></div><div></div></div>
Pow	<div><div></div><div></div><div></div><div></div><div></div><div></div><div></div><div></div><div></div></div>
Park	<div><div></div><div></div><div></div><div></div><div></div><div></div><div></div><div></div><div></div></div>

Graphics

Matte Finish, Overprint



Size	Riders Weight		Binding Size	Waist Width	Sidecut	Setback
135	35-50 kg	75-110 lbs	S	242 mm	6.8 m	0 mm
139	40-55 kg	90-120 lbs	S	243 mm	7.0 m	0 mm
143	40-60 kg	90-130 lbs	S-M	245 mm	7.0 m	0 mm

Sales Highlights

- 大人版Sensorと同じシェイブを採用し、フレックスをユース用に設定。
- ウエストをワイド目に設定することで、安定性とフロート性能を高める。
- 簡単プレスと素晴らしいポップ。

Good - **Better** - Best

MEN'S

Cheat Code

True Twin
CamRock
Soft

New Graphic

フリースタイルライディングの
ステップアップに最適

Tech

Construction Classic Sandwich
Topsheet Absorbnid
Inserts 4×2/5
Fiberglass Biax Plus
Core Full Wood Core
Base N-5000 Extruded

Flex

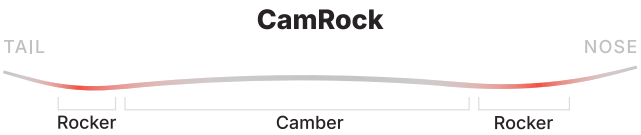
Soft

Terrain

Resort
Pow
Park

Graphics

Matte Finish



Size	Riders Weight		Binding Size	Waist Width	Sidecut	Setback
149	50-75 kg	110-165 lbs	S-M	252 mm	7.2 m	0 mm
153	55-80 kg	120-175 lbs	M-L	256 mm	7.4 m	0 mm
156	65-90 kg	145-200 lbs	L	258 mm	7.6 m	0 mm
156W	65-90 kg	145-200 lbs	XL	266 mm	7.6 m	0 mm
159	70-95 kg	155-210 lbs	L-XL	260 mm	7.8 m	0 mm
159W	70-95 kg	155-210 lbs	XL	268 mm	7.8 m	0 mm
162W	80+ kg	176+ lbs	XL	270 mm	8.0 m	0 mm

Sales Highlights

- 遊び心満載なスペックに仕上がっているので楽しく上達が可能。
- ロッカーを取り入れたCamRockがエッジの引っ掛かりを軽減し、サーフィンライクなターンを提供。
- ゲレンデクルージングとパークデビューに最適。

Good - Better - Best



Rider: Mela Stalker Location: Salt Lake City Photo: Maisy Hoffman

Activate Easy Mode

新しいCheat Codeでフリースタイル
ライディングをレベルアップ。

WOMEN'S

Cheat Code

True Twin
CamRock
Soft

New Graphic

フリースタイルライディングの
ステップアップに最適

Tech

Construction Classic Sandwich
Topsheet Absorbnid
Inserts 4×2/5
Fiberglass Biax Plus
Core Full Wood Core
Base N-5000 Extruded

Flex

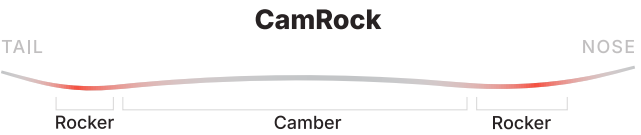
Soft

Terrain

Resort
Pow
Park

Graphics

Matte Finish



Size	Riders Weight		Binding Size	Waist Width	Sidecut	Setback
139	35-55 kg	75-120 lbs	S	244 mm	6.8 m	0 mm
142	40-60 kg	90-130 lbs	S-M	246 mm	6.8 m	0 mm
146	45-65 kg	100-145 lbs	M	248 mm	7 m	0 mm
149	50-70 kg	110-155 lbs	M	252 mm	7,2 m	0 mm
153	65+ kg	145+ lbs	M-L	256 mm	7,4 m	0 mm

Sales Highlights

- 遊び心満載なスペックに仕上がっているので楽しく上達が可能。
- ロッカーを取り入れたCamRockがエッジの引っ掛かりを軽減し、サーフィンライクなターンを提供。
- ゲレンデクルージングとパークデビューに最適。

Good - Better - Best

YOUTH

Cheat Code

True Twin
CamRock
Soft

New Graphic

キッズのフリースタイル
ライディングに最適

Tech

Construction Classic Sandwich
Topsheet Absorbnid
Inserts 4×2/5
Fiberglass Biax Plus
Core Full Wood Core
Base N-5000 Extruded

Flex

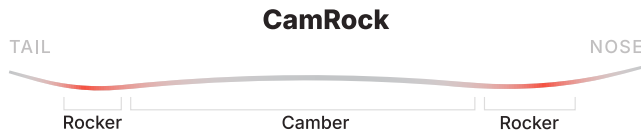
Soft

Terrain

Resort
Pow
Park

Graphics

Matte Finish

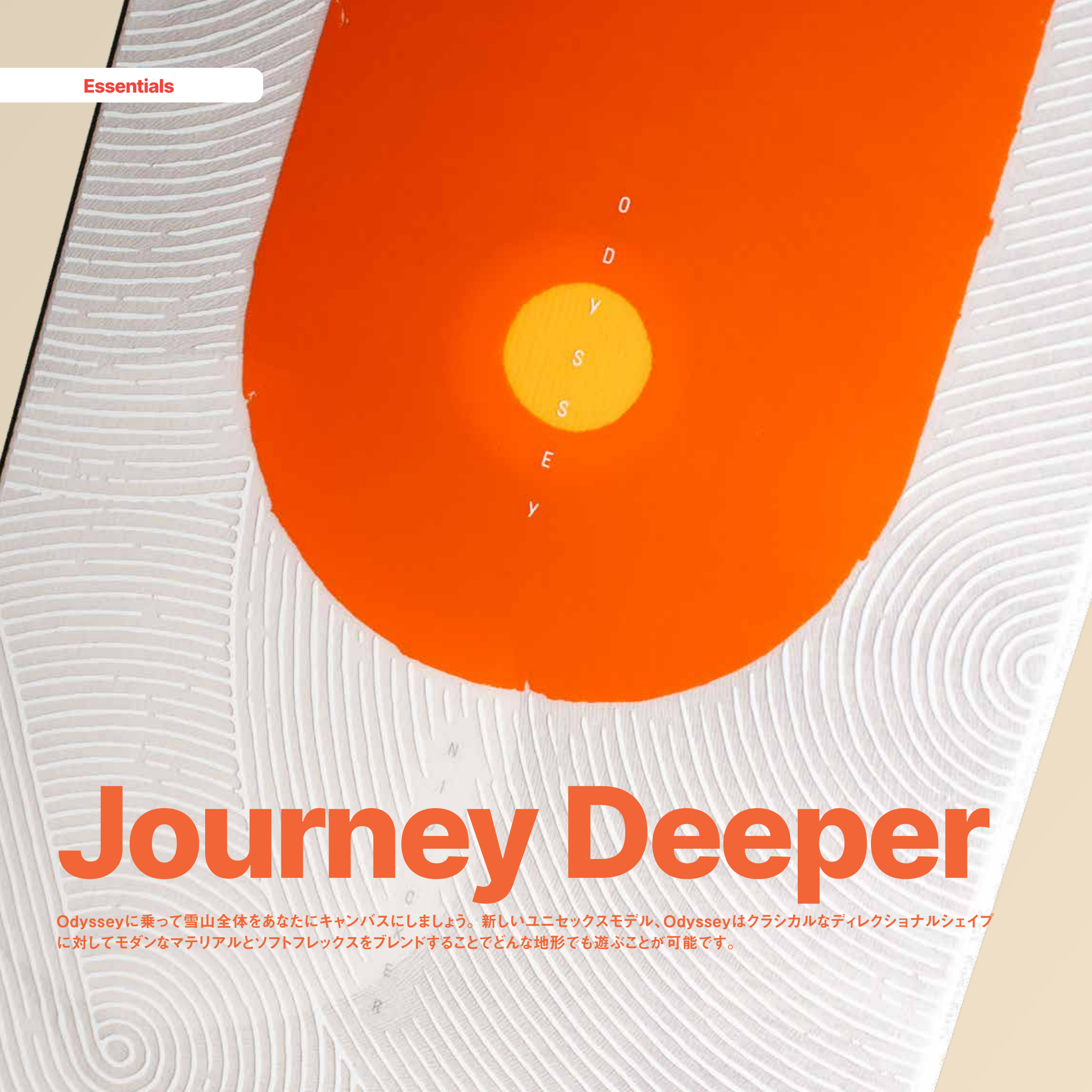


Size	Riders Weight		Binding Size	Waist Width	Sidecut	Setback
125	25-40 kg	55-90 lbs	S	238 mm	6.0 m	0 mm
130	30-45 kg	65-100 lbs	S	240 mm	6.4 m	0 mm
135	35-50 kg	75-110 lbs	S	242 mm	6.6 m	0 mm
139	35-55 kg	75-120 lbs	S	244 mm	6.8 m	0 mm
142	40-60 kg	90-130 lbs	S-M	246 mm	6.8 m	0 mm

Sales Highlights

- 遊び心満載なスペックに仕上がっているので楽しく上達が可能。
- ロッカーを取り入れたCamRockがエッジの引っ掛かりを軽減し、サーフィンライクなターンを提供。
- ゲレンデクルージングとパークデビューに最適。

Good - Better - Best



Essentials

Journey Deeper

Odysseyに乗って雪山全体をあなたにキャンパスにしましょう。新しいユニセックスモデル、Odysseyはクラシカルなディレクショナルシェイプに対してモダンなマテリアルとソフトフレックスをブレンドすることでどんな地形でも遊ぶことが可能です。

MEN'S

Odyssey

Directional
Surfy CamRock
Stiff

New Model

リゾートやバックカントリーでの
クリエイティブなラインに最適

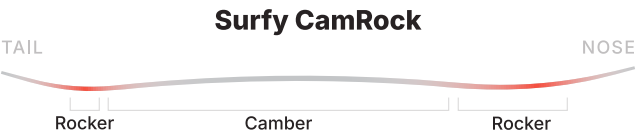
Exclusive Tech
Orbital Cushioning™, Titanium Boosters

Tech	
Construction	Premium Sandwich
Topsheet	Absorbnid
Inserts	4×2/6
Fiberglass	Triax Plus
Core	Light Core
Base	N-9000 Sintered
Carbon	Pop Carbon

Flex
Mid-Stiff

Terrain
Resort
Pow
Park

Graphics
Matte Finish, Overprint, Diecut Base



Size	Riders Weight		Binding Size	Waist Width	Sidecut	Setback
152	55-80 kg	120-175 lbs	L	257 mm	7.2 m	-50 mm
155	60-75 kg	130-165 lbs	M-L	260 mm	7.5 m	-50 mm
157	65-90 kg	145-200 lbs	L-XL	264 mm	7.6 m	-50 mm
159	70-90 kg	155-200 lbs	L-XL	268 mm	7.6 m	-50 mm
162	80+ kg	175+ lbs	XL	272 mm	7.8 m	-50 mm

Sales Highlights

- 色褪せないこのシェイプはしっかりとしたエッジホールドを提供しながら、素早いターンとしっかりとしたフロートを提供。
- Orbital Cushioning™があり得ないスムーズランを提供。
- リゾートの地形を遊び倒せる仕様。

WOMEN'S

Odyssey

Directional
Surfy CamRock
Stiff

New Model

リゾートやバックカントリーでの
クリエイティブなラインに最適

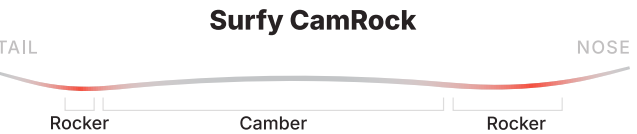
Exclusive Tech
Orbital Cushioning™, Titanium Boosters

Tech	
Construction	Premium Sandwich
Topsheet	Absorbnid
Inserts	4×2/6
Fiberglass	Triax Plus
Core	Light Core
Base	N-9000 Sintered
Carbon	Pop Carbon

Flex
Mid-Stiff

Terrain
Resort
Pow
Park

Graphics
Matte Finish, Overprint, Diecut Base



Size	Riders Weight		Binding Size	Waist Width	Sidecut	Setback
142	40-60 kg	90-130 lbs	S-M	245 mm	6.7 m	-50 mm
147	50-70 kg	110-155 lbs	M	250 mm	6.8 m	-50 mm
152	55-80 kg	120-175 lbs	L	257 mm	7.2 m	-50 mm
155	60-75 kg	130-165 lbs	M-L	260 mm	7.5 m	-50 mm

Sales Highlights

- 色褪せないこのシェイプはしっかりとしたエッジホールドを提供しながら、素早いターンとしっかりとしたフロートを提供。
- Orbital Cushioning™があり得ないスムーズランを提供。
- リゾートの地形を遊び倒せる仕様。

Good - Better - **Best**

BOARDS

Escape Plus

Directional
Camber
Mid-Stiff

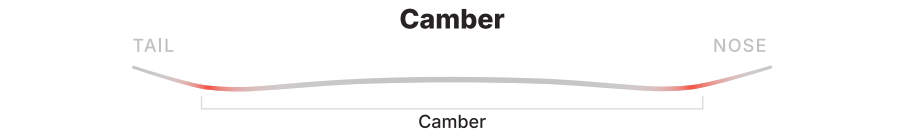
全地形での上達に最適

Tech	
Construction	Premium Sandwich
Topsheet	Absorbnid
Inserts	4×2/6
Fiberglass	Triax Plus
Core	Light Core
Base	N-7000 Hybrid
Carbon	Pop Carbon Plus

Flex	
Mid-Stiff	<div><div></div><div></div><div></div><div></div><div></div></div>

Terrain	
Resort	<div><div></div><div></div><div></div><div></div><div></div></div>
Pow	<div><div></div><div></div><div></div><div></div><div></div></div>
Park	<div><div></div><div></div><div></div><div></div><div></div></div>

Graphics
Matte Finish, Translucent Color, Overprint, Diecut Base



Size	Riders Weight		Binding Size	Waist Width	Sidecut	Setback
156	65-90 kg	145-200 lbs	M-L	255 mm	8.2 m	-10 mm
159	70-95 kg	155-210 lbs	L	258 mm	8.4 m	-10 mm
159W	70-95 kg	155-210 lbs	L-XL	264 mm	8.5 m	-10 mm
162W	75-100 kg	165-220 lbs	L-XL	266 mm	8.6 m	-10 mm
165W	80+ kg	175+ lbs	L-XL	270 mm	8.7 m	-10 mm

Sales Highlights

- 一本でなんでもこなす優れもの。
- フルキャンパーとノーズ・テールのカーボンが力強いライディングを提供。
- 最高のバックカントリーラインからキッカーまで幅引くサポート。

Good - Better - **Best**

Escape

Directional
CamRock
Mid-Soft

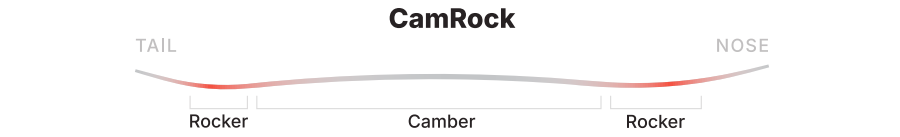
様々な地形での冒険に最適

Tech	
Construction	Premium Sandwich
Topsheet	Absorbnid
Inserts	4×2/5
Fiberglass	Triax Plus
Core	Master Core
Base	N-7000 Hybrid
Carbon	Pop Carbon

Flex	
Mid-Soft	<div><div></div><div></div><div></div><div></div><div></div></div>

Terrain	
Resort	<div><div></div><div></div><div></div><div></div><div></div></div>
Pow	<div><div></div><div></div><div></div><div></div><div></div></div>
Park	<div><div></div><div></div><div></div><div></div><div></div></div>

Graphics
Matte Finish, Translucent Color, Overprint



Size	Riders Weight		Binding Size	Waist Width	Sidecut	Setback
152	55-80 kg	120-175 lbs	M	249 mm	8.0 m	-10 mm
156	65-90 kg	145-200 lbs	M-L	255 mm	8.2 m	-10 mm
159	70-95 kg	155-210 lbs	L	258 mm	8.4 m	-10 mm
159W	70-95 kg	155-210 lbs	L-XL	264 mm	8.5 m	-10 mm
162W	75-100 kg	165-220 lbs	L-XL	266 mm	8.6 m	-10 mm
162XW	75-100 kg	165-220 lbs	XL	272 mm	8.7 m	-10 mm
165W	80+ kg	175+ lbs	L-XL	270 mm	8.7 m	-10 mm
169XW	85+ kg	187+ lbs	XL	276 mm	9.0 m	-10 mm

Sales Highlights

- 最高のスペックをお安く提供。
- バックカントリーフリースタイルに適した汎用性に富んだボード
- チームライダーに愛されるベストセラー。

Good - **Better** - Best

Venus Plus

Directional
Camber
Mid-Stiff

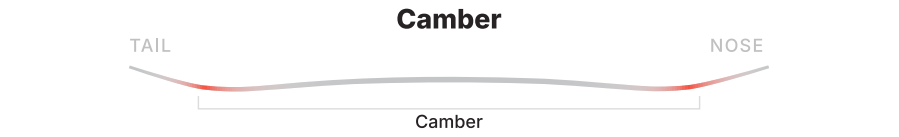
ハイレベルなオールマウンテン
ライディングに最適

Tech	
Construction	Premium Sandwich
Topsheet	Absorbnid
Inserts	4×2/6
Fiberglass	Triax Plus
Core	Master Core
Base	N-7000 Hybrid
Carbon	Pop Carbon

Flex	
Mid-Stiff	<div><div></div><div></div><div></div><div></div><div></div></div>

Terrain	
Resort	<div><div></div><div></div><div></div><div></div><div></div></div>
Pow	<div><div></div><div></div><div></div><div></div><div></div></div>
Park	<div><div></div><div></div><div></div><div></div><div></div></div>

Graphics
Matte Finish, Translucent Color, Overprint, Diecut Base



Size	Riders Weight		Binding Size	Waist Width	Sidecut	Setback
139	35-55 kg	75-120 lbs	S	235 mm	6.8 m	-10 mm
143	40-60 kg	90-130 lbs	S-M	239 mm	6.9 m	-10 mm
147	45-65 kg	100-145 lbs	S-M	243 mm	7.0 m	-10 mm
151	50-70 kg	110-155 lbs	M	246 mm	7.1 m	-10 mm
155	65+ kg	145+ lbs	L	250 mm	7.3 m	-10 mm

Sales Highlights

- 一本でなんでもこなす優れもの。
- フルキャンパーとノーズ・テールのカーボンが力強いライディングを提供。
- 最高のバックカントリーラインからキッカーまで幅引くサポート。

Good - Better - **Best**

Venus

Directional
CamRock
Mid-Soft

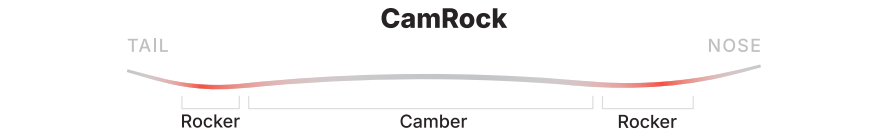
新雪にパークライディングと
欲張りなライダーに最適

Tech	
Construction	Premium Sandwich
Topsheet	Absorbnid
Inserts	4×2/5
Fiberglass	Triax Plus
Core	Master Core
Base	N-7000 Hybrid
Carbon	Pop Carbon

Flex	
Mid-Soft	<div><div></div><div></div><div></div><div></div><div></div></div>

Terrain	
Resort	<div><div></div><div></div><div></div><div></div><div></div></div>
Pow	<div><div></div><div></div><div></div><div></div><div></div></div>
Park	<div><div></div><div></div><div></div><div></div><div></div></div>

Graphics
Matte Finish, Translucent Color, Overprint



Size	Riders Weight		Binding Size	Waist Width	Sidecut	Setback
139	35-55 kg	75-120 lbs	S	235 mm	6.8 m	-10 mm
143	40-60 kg	90-130 lbs	S-M	239 mm	6.9 m	-10 mm
147	45-65 kg	100-145 lbs	S-M	243 mm	7.0 m	-10 mm
151	50-70 kg	110-155 lbs	M	246 mm	7.1 m	-10 mm
155	65+ kg	145+ lbs	L	250 mm	7.3 m	-10 mm

Sales Highlights

- 最高のスペックをお安く提供。
- バックカントリーフリースタイルに適した汎用性に富んだボード
- チームライダーに愛されるベストセラー。

Good - **Better** - Best



Disrupt the Norm

MercとAstralはオールマウンテン・プライスポイント・ボードの可能性を引き上げています。カーボン補強にtriax glassingは最高峰の汎用性をもたらします。

Merc

Directional Twin
CamRock
Mid-Soft

New Graphic

自分に適したライディングを探しているライダーに最適

Tech

Construction Premium Sandwich
Topsheet Absorbnid
Inserts 4×2/5
Fiberglass Triax Plus
Core Master Core
Base N-5000 Extruded
Carbon Pop Carbon

Flex

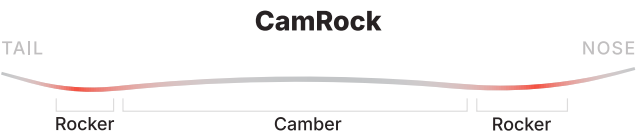
Mid-Soft

Terrain

Resort
Pow
Park

Graphics

Matte Finish, Overprint



Size	Riders Weight		Binding Size	Waist Width	Sidecut	Setback
149	50-70 kg	110-155 lbs	S-M	248 mm	7.0 m	-10 mm
152	55-80 kg	120-175 lbs	M-L	254 mm	7.4 m	-10 mm
156	65-90 kg	145-200 lbs	L	258 mm	7.6 m	-10 mm
156W	65-90 kg	145-200 lbs	XL	264 mm	7.9 m	-10 mm
159	70-95 kg	155-210 lbs	L	260 mm	7.7 m	-10 mm
159W	70-95 kg	155-210 lbs	XL	268 mm	8.0 m	-10 mm
162W	80+ kg	175+ lbs	XL	270 mm	8.2 m	-10 mm
165W	85+ kg	185+ lbs	XL	274 mm	8.4 m	-10 mm

Sales Highlights

- ・チームライダーも認めた信頼性の高い一本。
- ・フリースタイル要素を取り入れたオールマウンテンボード。
- ・寛容なフレックスにカーボンの反発をプラス。

Good - Better - Best

Astral

Directional Twin
CamRock
Mid-Soft

New Graphic

自分に適したライディングを探しているライダーに最適

Tech

Construction Premium Sandwich
Topsheet Absorbnid
Inserts 4×2/5
Fiberglass Triax Plus
Core Master Core
Base N-5000 Extruded
Carbon Pop Carbon

Flex

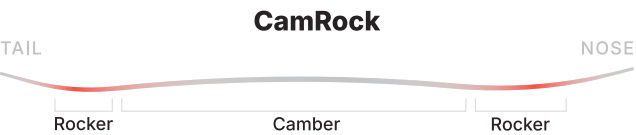
Mid-Soft

Terrain

Resort
Pow
Park

Graphics

Matte Finish, Overprint



Size	Riders Weight		Binding Size	Waist Width	Sidecut	Setback
139	35-55 kg	75-120 lbs	S	234 mm	6.2 m	-10 mm
143	40-60 kg	90-130 lbs	S-M	238 mm	6.4 m	-10 mm
147	45-65 kg	100-145 lbs	M	242 mm	6.7 m	-10 mm
151	50-70 kg	110-155 lbs	M	246 mm	6.9 m	-10 mm
155	65+ kg	145+ lbs	M-L	249 mm	7.1 m	-10 mm

Sales Highlights

- ・チームライダーも認めた信頼性の高い一本。
- ・フリースタイル要素を取り入れたオールマウンテンボード。
- ・寛容なフレックスにカーボンの反発をプラス。

Good - Better - Best

Play

Directional Twin
FlatRock
Soft

New Graphic

スノーボード初心者に最適

Tech

Construction Classic Sandwich
Topsheet Absorbnid
Inserts 4×4/4
Fiberglass Biax Standard
Core Full Wood Core
Base N-5000 Extruded

Flex

Soft

Terrain

Resort
Pow
Park

Graphics

Matte Finish



Elle

Directional Twin
FlatRock
Soft

New Graphic

スノーボード初心者に最適

Tech

Construction Classic Sandwich
Topsheet Absorbnid
Inserts 4×4/4
Fiberglass Biax Standard
Core Full Wood Core
Base N-5000 Extruded

Flex

Soft

Terrain

Resort
Pow
Park

Graphics

Matte Finish



Graphic Artist | Danny McCormick



Small in Size, Big on Fun

Get them hooked with the Scamp

Scamp

True Twin
EZ-Rock
Soft

Carryover

家族と一緒にの
ファーストターンに最適

Tech

Construction Classic Sandwich
Topsheet Absorbnid
Inserts 4×2/3
Fiberglass Biax Standard
Core Full Wood Core
Base N-5000 Extruded

Flex

Soft

Terrain

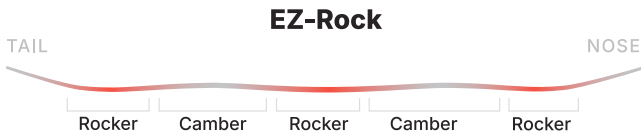
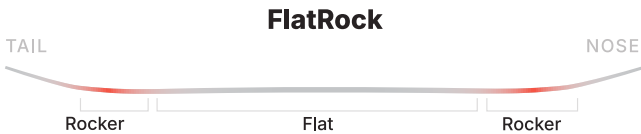
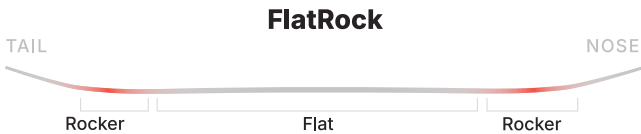
Resort
Pow
Park

Graphics

Matte Finish



BOARDS



Size	Riders Weight		Binding Size	Waist Width	Sidecut	Setback
149	50-70 kg	110-155 lbs	S-M	244 mm	7.0 m	-10 mm
152	55-80 kg	120-175 lbs	L	252 mm	7.4 m	-10 mm
156	65-90 kg	145-200 lbs	L	254 mm	7.6 m	-10 mm
156W	65-90 kg	145-200 lbs	L-XL	260 mm	7.9 m	-10 mm
159	70-95 kg	155-210 lbs	L	255 mm	7.7 m	-10 mm
159W	70-95 kg	155-210 lbs	XL	263 mm	8.0 m	-10 mm
162W	80+ kg	175+ lbs	XL	266 mm	8.2 m	-10 mm

Size	Riders Weight		Binding Size	Waist Width	Sidecut	Setback
139	35-55 kg	75-120 lbs	S	234 mm	6.2 m	-10 mm
143	40-60 kg	90-130 lbs	S-M	238 mm	6.4 m	-10 mm
147	45-65 kg	100-145 lbs	M	242 mm	6.7 m	-10 mm
151	50-70 kg	110-155 lbs	M	246 mm	6.9 m	-10 mm
155	65+ kg	145+ lbs	M-L	249 mm	7.1 m	-10 mm

Size	Riders Weight		Binding Size	Waist Width	Sidecut	Setback
80	11-24 kg	25-55 lbs	XS	175 mm	3.0m	0 mm
90	15-28 kg	35-60 lbs	XS	185 mm	4.0m	0 mm
100	21-29 kg	45-65 lbs	XS	200 mm	5.0m	0 mm
110	25-32 kg	55-70 lbs	S	214 mm	5.5m	0 mm
120	30-37 kg	65-80 lbs	S	221 mm	6.0m	0 mm

Sales Highlights

- フルウッドコアが最高のレスポンスとポップを提供。
- 信頼できるNideckerコンストラクション
- モダンで汎用性に富んだシェイプにFlatRockをブレンド。

Sales Highlights

- フルウッドコアが最高のレスポンスとポップを提供。
- 信頼できるNideckerコンストラクション
- モダンで汎用性に富んだシェイプにFlatRockをブレンド。

Sales Highlights

- ツインなのでレギュラーもグーフィーも楽しめる。
- とても寛容性に優れたプロファイルがエッジの引っ掛かりを軽減。
- Ollie バインディングとベストマッチするデザイン。

Good - Better - Best

Good - Better - Best

Good - Better - Best



Bio Series

The Evolution of Shape

Bio Seriesはオーガニックなデザインをスイスの先進的なエンジニアリング技術でアップグレードしました。

Photo Sam Ingles
Location Hokkaido
Rider Cooper Benham

Alpha APX

Directional
Surfy CamRock
Mid-Stiff

Carryover

どんな地形でも
最高峰のコントロール性能を
求めるライダーに最適

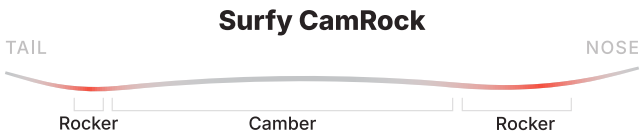
Tech	
Construction	Power Rails
Topsheet	Absorbnid
Inserts	4×2/6
Fiberglass	Triax Plus
Core	Light Core
Base	N-9000 Sintered
Carbon	Pop Carbon Plus

Flex
Mid-Stiff

Terrain
Resort
Pow
Park

3D Shaping
Evolution Nose, Drop Out

Graphics
Gloss Finish, Translucent Color, Overprint,
Diecut Base



Size	Riders Weight		Binding Size	Waist Width	Sidecut	Setback
143	40-60 kg	90-130 lbs	S-M	242 mm	6.8 m	-15 mm
148	50-70 kg	110-155 lbs	S-M	246 mm	7.1 m	-15 mm
153	55-80 kg	120-175 lbs	M	252 mm	7.4 m	-15 mm
158	65-90 kg	145-200 lbs	L	258 mm	7.8 m	-20 mm
162W	80+ kg	175+ lbs	XL	268 mm	8.0 m	-20 mm

Sales Highlights

- チームライダーに愛されるオールマウンテンボードに3Dノーズをブレンドすることでパウダーもお手の物。
- APXバージョンは硬く、軽く、ハイスピードを楽しめるスペックに。
- スリムサイドウォールはあり得ないエッジグリップを提供。

Good - Better - Best

Alpha

Directional
Surfy CamRock
Mid-Soft

Carryover

どんな地形でも遊びたい人に最適

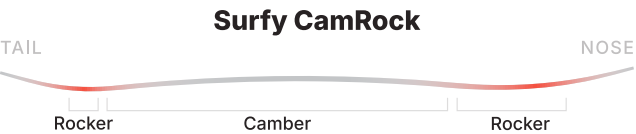
Tech	
Construction	Premium Sandwich
Topsheet	Absorbnid
Inserts	4×2/6
Fiberglass	Biax Plus
Core	Master Core
Base	N-7000 Hybrid
Carbon	Pop Carbon

Flex
Mid-Soft

Terrain
Resort
Pow
Park

3D Shaping
Evolution Nose, Drop Out

Graphics
Gloss Finish, Translucent Color, Overprint,
Diecut Base



Size	Riders Weight		Binding Size	Waist Width	Sidecut	Setback
143	40-60 kg	90-130 lbs	S-M	242 mm	6.8 m	-15 mm
148	50-70 kg	110-155 lbs	S-M	246 mm	7.1 m	-15 mm
153	55-80 kg	120-175 lbs	M	252 mm	7.4 m	-15 mm
158	65-90 kg	145-200 lbs	L	258 mm	7.8 m	-20 mm
162W	80+ kg	175+ lbs	XL	268 mm	8.0 m	-20 mm

Sales Highlights

- パウダーで最高のパフォーマンスを発揮するオールマウンテンボード。
- スプーン形状のノーズが最高のフロートを提供。
- ロッカーを取り入れたSurfy CamRockがあれば後ろ足の疲れとはおさらば。

Good - Better - Best

Beta APX

Directional
Surfy CamRock
Mid-Stiff

流れるようなターンに最適

Tech	
Construction	Power Rails
Topsheet	Absorbnid
Inserts	4×2/6
Fiberglass	Triax Plus
Core	Light Core
Base	N-9000 Sintered
Carbon	Pop Carbon Plus

Flex
Mid-Stiff

Terrain
Resort
Pow
Park

3D Shaping
Evolution Nose, Drop Out

Graphics
Gloss Finish, Translucent Color, Overprint, Diecut Base



Beta

Directional
Surfy CamRock
Mid-Soft

初めてのフリーライディングに最適

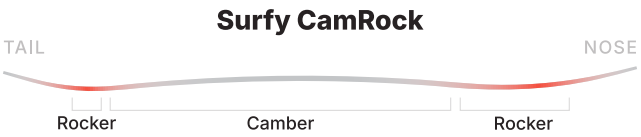
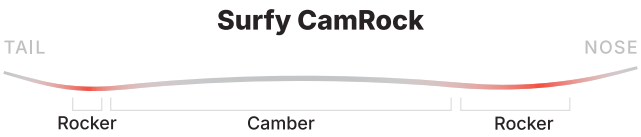
Tech	
Construction	Premium Sandwich
Topsheet	Absorbnid
Inserts	4×2/6
Fiberglass	Biax Plus
Core	Master Core
Base	N-7000 Hybrid
Carbon	Pop Carbon

Flex
Mid-Soft

Terrain
Resort
Pow
Park

3D Shaping
Evolution Nose, Drop Out

Graphics
Gloss Finish, Translucent Color, Overprint, Diecut Base



Size	Riders Weight		Binding Size	Waist Width	Sidecut	Setback
147	40-60 kg	90-130 lbs	S-M	246 mm	7.2 m	-40 mm
151	45-70 kg	100-155 lbs	S-M	252 mm	7.4 m	-40 mm
157	65-90 kg	145-200 lbs	L	256 mm	7.6 m	-40 mm
162	70-95 kg	155-210 lbs	L	266 mm	8.0 m	-50 mm
165W	80+ kg	175+ lbs	L-XL	272 mm	8.2 m	-50 mm

Size	Riders Weight		Binding Size	Waist Width	Sidecut	Setback
147	40-60 kg	90-130 lbs	S-M	246 mm	7.2 m	-40 mm
151	45-70 kg	100-155 lbs	S-M	252 mm	7.4 m	-40 mm
157	65-90 kg	145-200 lbs	L	256 mm	7.6 m	-40 mm
162	70-95 kg	155-210 lbs	L-XL	266 mm	8.0 m	-50 mm
165W	80+ kg	175+ lbs	L-XL	272 mm	8.2 m	-50 mm

Sales Highlights

- オーガニックなディレクショナルシェイプはナチュラル地形で力を発揮。
- APXバージョンは硬く、軽く、ハイスピードを楽しめるスベックに。
- スリムサイドウォールはあり得ないエッジグリップを提供。

Sales Highlights

- オーガニックなディレクショナルシェイプはナチュラル地形で力を発揮。
- スプーン形状のノーズが最高のフロートを提供。
- ただのパウダーボードではありません。一日中クルージングを楽しめるクルージングボード。



Rider Mela Stalker Location Hokkaido Photo Sam Ingles

Gamma APX

Asym Twin
Camber
Mid-Stiff

New Graphic

ネクストレベルの
フリースタイルに最適

Tech

Construction	Power Rails
Topsheet	Absorbnid
Inserts	4×2/6
Fiberglass	Triax Plus
Core	Light Core
Base	N-9000 Sintered
Carbon	Pop Carbon Plus

Flex



Terrain

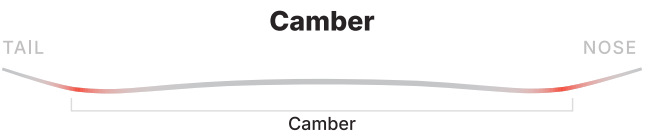


3D Shaping

Evolution Nose, Drop Out

Graphics

Gloss Finish, Translucent Color, Overprint, Diecut Base



Size	Riders Weight		Binding Size	Waist Width	Sidecut	Setback
153	55-80 kg	120-175 lbs	M	252 mm	7.2 / 6.9 m	0 mm
157	65-90 kg	145-200 lbs	M-L	256 mm	7.5 / 7.2 m	0 mm
159W	80+ kg	176+ lbs	L-XL	266 mm	7.7 / 7.4 m	0 mm

Sales Highlights

- 3Dノーズとテールを有するアシンメトリーボード。
- APXバージョンは硬く、軽く、ハイスピードを楽しめるスペックに。
- スリムサイドウォールはあり得ないエッジグリップを提供。

Good - Better - **Best**

Gamma

Asym Twin
CamRock
Mid-Soft

New Graphic

クリエイティブな
ナチュラルフリースタイルに最適

Tech

Construction	Premium Sandwich
Topsheet	Absorbnid
Inserts	4×2/6
Fiberglass	Biax Plus
Core	Master Core
Base	N-7000 Hybrid
Carbon	Pop Carbon

Flex



Terrain

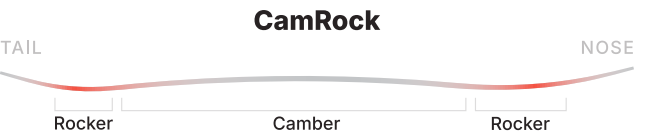


3D Shaping

Evolution Nose, Drop Out

Graphics

Gloss Finish, Translucent Color, Overprint, Diecut Base



Size	Riders Weight		Binding Size	Waist Width	Sidecut	Setback
153	55-80 kg	120-175 lbs	M	252 mm	7.2 / 6.9 m	0 mm
157	65-90 kg	145-200 lbs	M-L	256 mm	7.5 / 7.2 m	0 mm
159W	80+ kg	175+ lbs	L-XL	266 mm	7.7 / 7.4 m	0 mm

Sales Highlights

- 3Dノーズとテールを有するアシンメトリーボード。
- ヒールサイドの短めなサイドカットがシャープなターンを提供。
- ナチュラルな地形でフリースタイルトリックを楽しめる。

Good - **Better** - Best

Shaped by TK

3つのユニークなシェイプを提供するSnow.Surf
Quiverは雪山での新しい遊び方を提案します。

Mosquito

Directional
Surfy CamRock
Stiff

New Graphic

素早いカットバックに最適

Tech

Construction	Power Rails
Topsheet	Absorbnid
Inserts	4×2/6
Fiberglass	Triax Plus
Core	Light Core
Base	N-9000 Sintered
Carbon	Pop Carbon Plus

Flex

Stiff

Terrain

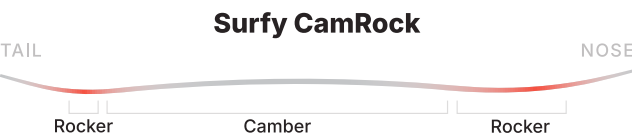
Resort	
Pow	
Park	

Graphics

Gloss Finish, Metallic, Hot Stamp, Diecut Base



BOARDS



Size	Riders Weight		Binding Size	Waist Width	Sidecut	Setback
148	65-90 kg	145-200 lbs	M-L	258 mm	7.15 m	-30 mm
152	75+ kg	165+ lbs	L-XL	260 mm	7.3 m	-30 mm

Sales Highlights

- 最高のショートファットボード
- 激しいボトム・リップターンを楽しもう。
- パウダーだけじゃない奥深いボード。

Good - Better - **Best**

Smoke

Directional
Surfy CamRock
Stiff

New Graphic

計算されたロングターンに最適

Tech

Construction	Power Rails
Topsheet	Absorbnid
Inserts	4×2/6
Fiberglass	Triax Plus
Core	Light Core
Base	N-9000 Sintered
Carbon	Pop Carbon Plus

Flex

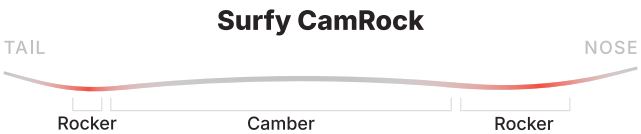
Stiff

Terrain

Resort
Pow
Park

Graphics

Gloss Finish, Metallic, Hot Stamp, Diecut Base



Size	Riders Weight		Binding Size	Waist Width	Sidecut	Setback
159G	70+ kg	155+ lbs	L-XL	264 mm	7.4 / 7.1 m	-50 mm
159R	70+ kg	155+ lbs	L-XL	264 mm	7.4 / 7.1 m	-50 mm

Sales Highlights

- 素早いクルージングが可能なミッドレングスボード。
- アシンメトリーシェイプがあり得ないターンを提供。
- リゾートのハイスピードクルージングとパウダーランに最適。

Good - Better - **Best**

Gun

Directional
Surfy CamRock
Stiff

New Graphic

The Dayに最適

Tech

Construction	Power Rails
Topsheet	Absorbnid
Inserts	4×2/6
Fiberglass	Triax Plus
Core	Light Core
Base	N-9000 Sintered
Carbon	Pop Carbon Plus

Flex

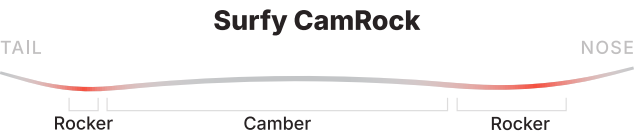
Stiff

Terrain

Resort
Pow
Park

Graphics

Gloss Finish, Metallic, Hot Stamp, Diecut Base



Size	Riders Weight		Binding Size	Waist Width	Sidecut	Setback
174	75+ kg	165+ lbs	L-XL	257 mm	10.0 m	-35 mm

Sales Highlights

- ビッグウェーブライディングをサポートするスノーボード。
- 174cmでも簡単ターン。
- ソウルフルなターンを楽しもう。

Good - Better - **Best**

Boots



Design Philosophy

NIDECKERの軌跡

ブーツデザイナーのMaurizio Molinは20年以上もスノーボードブーツを作り続けています。

私たちのブーツハーフサイズピッチでしっかりと型を起こしています。

ウィメンズブーツにはメンズとは違った型が使われています。

全てのライナーが熱成型可能です。

NideckerのブーツはSupermatic® バインディングとベストマッチするように作られています。

ブーツにとって快適性は最も重要なファクターです。それを可能にするためにサイジングは細部までこだわり抜かれ、最新のマテリアルを使用し、最高のテクニカルパートナーと手を組んで実現しています。Nideckerのブーツに足を通して、最高峰の快適性を体験してみてください。

Exclusive Technologies

Transition Zone™ アウトソールとブーツのバックステイへのトランジション部に最小限の凹凸を設けることで、バインディングの脱ぎ履きをスムーズにしています。

Armor-Tech トウボックスにArmor-Techを採用することで防水性を高め、あなたの足をどんなコンディションでもドライに保ってくれます。

Partner Technologies



業界をリードするスピードレーシングシステムです。



イタリアで開発されたこのアウトソールは雪上や氷の上で素晴らしいトラクションを提供します。

How Our Boots Feel

Comfortable 箱から取り出した瞬間から最高のフィットを提供します。

Adjustable レースは素早く調整し、ライナーをオプションで熱成型することで踵の浮きを排除しましょう。

Supportive フィットを細部まで調整しているので、最高峰のクッション性能とコントロール性能を提供します。

Performance

Peak Technology


Index APXはスノーボードブーツの頂点をさらに高みに引き上げます。マウンテニアリングからインスピレーションを受けたStorm Cover、最新技術を搭載したBOA® H5 Coiler、アップデートされた熱成型可能なGold Linerが合わされることで業界をリードするブーツに仕上がっています。



MEN'S Index APX

**Dual BOA®
Pro-Stiff
Responsive**

今までにないレベルの
スノーボードを
追い求める
ライダーに最適



Black

New Model

Tech

Last 1:1 Mens
Closure Dual BOA®
BOA® Type H5 Coiler / H5 Dial
Heel Lock Internal Heel lock
Outsole Vibram® Approach 2.0
Liner Gold
Liner Closure Velcro
Insole 3D Summit

Extras

Transition Zone™
Moldable Liner
Asym 3F
Exo Spine
Armor-Tech
3D Molded Tongue
Space Blanket
Storm Cover



Size

US Youth/Mens	7	7.5	8	8.5	9	9.5	10	10.5	11	11.5	12	13
EU	39.5	40	41	41.5	42	42.5	43	44	44.5	45	45.5	47
UK	6	6.5	7	7.5	8	8.5	9	9.5	10	10.5	11	12
MP	25	25.5	26	26.5	27	27.5	28	28.5	29	29.5	30	31

Sales Highlights

- ・最も硬く、ハイグレードなブーツ・
- ・マウンテニアリングからインスピレーションを得たフルレングスのストームカバー。
- ・最新のBOA® H5は締める時も緩める時も調整が簡単に可能。
- ・Vibram® Approach 2.0アウトソールはネクストレベルのグリップ力と素早いバインディングエントリー系を可能に。

Good - Better - **Best**

BOOTS



Crush It

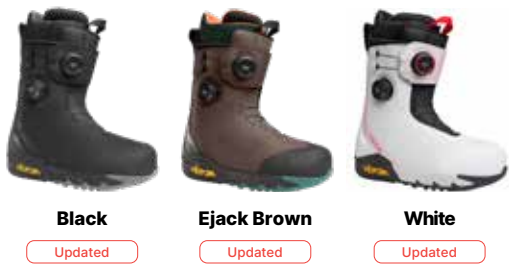

Kitaを手にして最高の快適性とコントロール性能をどんな地形でも味わいましょう。今期のKitaはDual BOA® WrapStrap、New GoldライナーとVibram Approach 2.0でアップグレードしました。

MEN'S

Kita

Dual BOA® Wrap Strap
Stiff
Responsive

ネクストレベルの耐久性と
サポートを求めるライダーに最適



Tech	Extras
Last	Transition Zone™
Closure	Moldable Liner
BOA® Type	H5 Coiler / H5 Dial
Heel Lock	Asym 3F
Outsole	Exo Spine
Liner	Armor-Tech
Liner Closure	3D PermaFlex
Insole	Space Blanket

Size	7	7.5	8	8.5	9	9.5	10	10.5	11	11.5	12	13
US Youth/Mens	39.5	40	41	41.5	42	42.5	43	44	44.5	45	45.5	47
EU	6	6.5	7	7.5	8	8.5	9	9.5	10	10.5	11	12
UK	25	25.5	26	26.5	27	27.5	28	28.5	29	29.5	30	31
MP												

Sales Highlights

- 業界初のWrapStrapクローザーは最高のホールド感とレスポンス性能を提供。
- タンに樹脂インジェクションを採用することで同じフレックスを長くキープ。
- 最新のBOA® H5は締める時も緩める時も調整が簡単に可能。
- Supermatic®とベストマッチ。


Good - Better - **Best**

WOMEN'S

Kita

Dual BOA® Wrap Strap
Stiff
Responsive

ネクストレベルの耐久性と
サポートを求めるライダーに最適



Tech	Extras
Last	Transition Zone™
Closure	Moldable Liner
BOA® Type	H5 Coiler / H5 Dial
Heel Lock	Asym 3F
Outsole	Exo Spine
Liner	Armor-Tech
Liner Closure	3D PermaFlex
Insole	Space Blanket

Size	5.5	6	6.5	7	7.5	8	8.5	9	9.5	10
US Womens	35.5	36	37	37.5	38	39	39.5	40	41	41.5
EU	3	3.5	4	4.5	5	5.5	6	6.5	7	7.5
UK	22	22.5	23	23.5	24	24.5	25	25.5	26	26.5
MP										

Sales Highlights

- 業界初のWrapStrapクローザーは最高のホールド感とレスポンス性能を提供。
- タンに樹脂インジェクションを採用することで同じフレックスを長くキープ。
- 最新のBOA® H5は締める時も緩める時も調整が簡単に可能。
- Supermatic®とベストマッチ。

Good - Better - **Best**

Perfect Fit


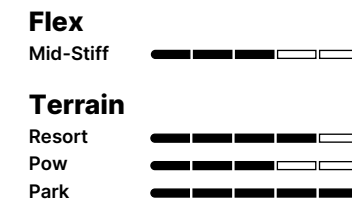
ブーツがテクニカルであるイコール硬いではありません。Rift Proはミッドソフトに設定されていますが2枚構造のアウターがターンやプレス時にスムーズなフレックスを提供してくれます。Supermatic®ともベストマッチします。

MEN'S

Rift Pro

**Dual BOA®
Mid-Stiff
Versatile**

様々な地形でスムーズなスタイルを出したいライダーに最適



Tech

Last 1:1 Mens
Closure Dual BOA®
BOA® Type H5 Coiler / H5 Dial
Heel Lock 3D Liner Support
Outsole Surface
Liner Silver
Liner Closure Shell Harness
Insole 3D Pro

Extras

Transition Zone™
Moldable Liner
Asym 3F
Exo Spine
Armor-Tech
3D Molded Tongue
KPU
Articulating Cuff



Size												
US Youth/Mens	7	7.5	8	8.5	9	9.5	10	10.5	11	11.5	12	13
EU	39.5	40	41	41.5	42	42.5	43	44	44.5	45	45.5	47
UK	6	6.5	7	7.5	8	8.5	9	9.5	10	10.5	11	12
MP	25	25.5	26	26.5	27	27.5	28	28.5	29	29.5	30	31

Sales Highlights


- 業界初のKPUアウターシェルは最高峰の耐久性を長く提供。
- シームを最小限にすることで耐久性と防水性を高め、スタイリッシュなデザインを可能に。
- アウトソールとバックステイのトランジション部の凹凸を最小限にするTransition Zone™はバインディングの脱ぎ履きをスムーズに。
- 最新のBOA® H5は締める時も緩める時も調整が簡単に可能にし、下部の締め上げをパワフルに。
Good - **Better** - Best

WOMEN'S

Rift Pro

**Dual BOA®
Mid-Stiff
Versatile**

様々な地形でスムーズなスタイルを出したいライダーに最適



Tech

Last 1:1 Womens
Closure Dual BOA®
BOA® Type H5 Coiler / H5 Dial
Heel Lock 3D Liner Support
Outsole Surface
Liner Silver
Liner Closure Shell Harness
Insole 3D Pro

Extras

Transition Zone™
Moldable Liner
Asym 3F
Exo Spine
Armor-Tech
3D Molded Tongue
KPU
Articulating Cuff



Size										
US Womens	5.5	6	6.5	7	7.5	8	8.5	9	9.5	10
EU	35.5	36	37	37.5	38	39	39.5	40	41	41.5
UK	3	3.5	4	4.5	5	5.5	6	6.5	7	7.5
MP	22	25.5	23	23.5	24	24.5	25	25.5	26	26.5

Sales Highlights

- 業界初のKPUアウターシェルは最高峰の耐久性を長く提供。
- シームを最小限にすることで耐久性と防水性を高め、スタイリッシュなデザインを可能に。
- アウトソールとバックステイのトランジション部の凹凸を最小限にするTransition Zone™はバインディングの脱ぎ履きをスムーズに。
- 最新のBOA® H5は締める時も緩める時も調整が簡単に可能にし、下部の締め上げをパワフルに。
Good - **Better** - Best



Dialed In

BOA®の最新技術がクリエイティブなパークライディングをサポートするRiftに採用されました。最新のBOA® H5は締める時も緩める時も調整が簡単に可能にします。

MEN'S

Rift

Dual BOA®
Mid-Soft
Versatile

スイッチ5やサーフライクな
ターンに最適

Flex

Mid-Soft

Terrain

Resort

Pow

Park



Black

Ash

Ned

Updated

Updated

Updated

Tech

Last 1:1 Mens
Closure Dual BOA®
BOA® Type H5 Coiler / M+2 Dial
Heel Lock 3D Liner Support
Outsole Ascent 2.0
Liner Silver
Liner Closure Shell Harness
Insole 3D Pro

Extras

Transition Zone™
Moldable Liner
Asym 3F
Articulating Cuff
3D Molded Tongue
3D Molded Toebox



Size													
US Youth/Mens	7	7.5	8	8.5	9	9.5	10	10.5	11	11.5	12	13	14
EU	39.5	40	41	41.5	42	42.5	43	44	44.5	45	45.5	47	48.5
UK	6	6.5	7	7.5	8	8.5	9	9.5	10	10.5	11	12	13
MP	25	25.5	26	26.5	27	27.5	28	28.5	29	29.5	30	31	31.5

Sales Highlights

- ・2枚構造のアウターがターンやプレス時にスムーズなフレックスを提供。
- ・アウトソールとバックステイのトランジション部の凹凸を最小限にするTransition Zone™はバインディングの脱ぎ履きをスムーズに。
- ・最新のBOA® H5は締める時も緩める時も調整が簡単に可能に。
- ・Ascent 2.0アウトソールはネクストレベルのトラクションとSupermatic®のようなスピードエントリー系のバインディングとベストマッチ。

Good - **Better** - Best

WOMEN'S

Rift

Dual BOA®
Mid-Soft
Versatile

スイッチ5やサーフライクな
ターンに最適

Flex

Mid-Soft

Terrain

Resort

Pow

Park



Black

Gray/Black

Updated

Updated

Tech

Last 1:1 Womens
Closure Dual BOA®
BOA® Type H5 Coiler / M+2 Dial
Heel Lock 3D Liner Support
Outsole Ascent 2.0
Liner Silver
Liner Closure Shell Harness
Insole 3D Pro

Extras

Transition Zone™
Moldable Liner
Asym 3F
Articulating Cuff
3D Molded Tongue
3D Molded Toebox



Size											
US Womens	5.5	6	6.5	7	7.5	8	8.5	9	9.5	10	
EU	35.5	36	37	37.5	38	39	39.5	40	41	41.5	
UK	3	3.5	4	4.5	5	5.5	6	6.5	7	7.5	
MP	22	25.5	23	23.5	24	24.5	25	25.5	26	26.5	

Sales Highlights

- ・2枚構造のアウターがターンやプレス時にスムーズなフレックスを提供。
- ・アウトソールとバックステイのトランジション部の凹凸を最小限にするTransition Zone™はバインディングの脱ぎ履きをスムーズに。
- ・最新のBOA® H5は締める時も緩める時も調整が簡単に可能に。
- ・Ascent 2.0アウトソールはネクストレベルのトラクションとSupermatic®のようなスピードエントリー系のバインディングとベストマッチ。

Good - **Better** - Best

57



TRANSITION ZONE™

Seamless Connection

Transition Zone™はアウトソールとブーツシェルのコネクションをスムーズにしてくれます。凹凸を最小限にすることでバインディングの脱ぎ履きをスムーズにするのです。Supermatic®とベストマッチするように開発されたこのテクノロジーはブーツの耐久性を高めます。

Altai Evolves

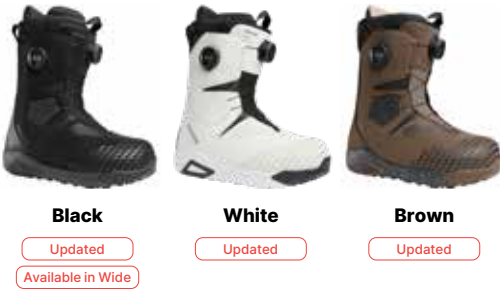

私たちのベストセラーブーツがAscent 2.0アウトソールとBOA® H5 Coilerでアップグレードしました。フィットは微細なレベルで調節可能になり、しっかりとしたトラクションをあらゆるコンディションで提供します。

MEN'S

Altai

Dual BOA®
Mid-Stiff
Versatile

様々なライディングを様々な地形で
こなしたいライダーに最適



Tech		Extras	
Last	1:1 Mens	Transition Zone™	
Closure	Dual BOA®	Moldable Liner	
BOA® Type	H5 Coiler / M+2 Dial	Asym 3F	
Heel Lock	External Heel Lock	Articulating Flex Zone	
Outsole	Gravity+	3D Molded Toebox	
Liner	Silver	3D Molded Tongue	
Liner Closure	Shell Harness		
Insole	3D Pro		

Size													
US Youth/Mens	7	7.5	8	8.5	9	9.5	10	10.5	11	11.5	12	13	14
EU	39.5	40	41	41.5	42	42.5	43	44	44.5	45	45.5	47	48.5
UK	6	6.5	7	7.5	8	8.5	9	9.5	10	10.5	11	12	13
MP	25	25.5	26	26.5	27	27.5	28	28.5	29	29.5	30	31	31.5

Sales Highlights

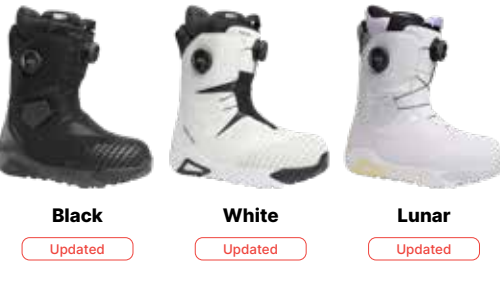

- External Heel Lockがしっかりと踵をホールド
- 3D成型されたトゥボックスはあなたの足をドライに。
- 安価でBOA® H5を搭載。
- Ascent 2.0アウトソールはネクストレベルのトラクションとSupermatic®のようなスピードエントリー系のバインディングとベストマッチ。

WOMEN'S

Altai

Dual BOA®
Mid-Stiff
Versatile

様々なライディングを様々な地形で
こなしたいライダーに最適



Tech		Extras	
Last	1:1 Womens	Transition Zone™	
Closure	Dual BOA®	Moldable Liner	
BOA® Type	H5 Coiler / M+2 Dial	Asym 3F	
Heel Lock	External Heel Lock	Articulating Flex Zone	
Outsole	Gravity+	3D Molded Toebox	
Liner	Silver	3D Molded Tongue	
Liner Closure	Shell Harness		
Insole	3D Pro		

Size													
US Womens	5.5	6	6.5	7	7.5	8	8.5	9	9.5	10			
EU	35.5	36	37	37.5	38	39	39.5	40	41	41.5			
UK	3	3.5	4	4.5	5	5.5	6	6.5	7	7.5			
MP	22	25.5	23	23.5	24	24.5	25	25.5	26	26.5			

Sales Highlights

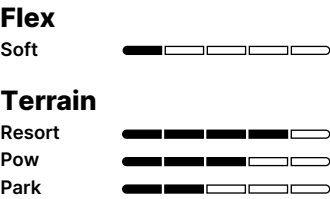
- External Heel Lockがしっかりと踵をホールド
- 3D成型されたトゥボックスはあなたの足をドライに。
- 安価でBOA® H5を搭載。
- Ascent 2.0アウトソールはネクストレベルのトラクションとSupermatic®のようなスピードエントリー系のバインディングとベストマッチ。

MEN'S

Cascade

Single BOA®
Soft
Progressive

ネクストレベルのライディングを
求めるライダーに最適



Tech

Last 1:1 Mens

Closure Single BOA®

BOA® Type H4 Coiler

Heel Lock 3D Liner Support

Outsole Gravity+

Liner Bronze

Liner Closure Liner Lace

Insole 3D Core

Extras

Moldable Liner

Asym 3F

Articulating Flex Zone

3D Molded Tongue

3D Molded Toe Box



Size													
US Youth/Mens	7	7.5	8	8.5	9	9.5	10	10.5	11	11.5	12	13	14
EU	39.5	40	41	41.5	42	42.5	43	44	44.5	45	45.5	47	48.5
UK	6	6.5	7	7.5	8	8.5	9	9.5	10	10.5	11	12	13
MP	25	25.5	26	26.5	27	27.5	28	28.5	29	29.5	30	31	31.5

Sales Highlights

- 最高のクオリティとフィットを安価で提供
- 素早く簡単なシングルBOA®。
- Riftから譲り受けたシームレストウボックス。
- Supermatic®とベストマッチ。

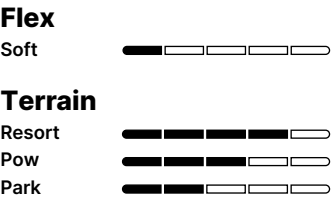
Good - Better - Best

WOMEN'S

Cascade

Single BOA®
Soft
Progressive

ネクストレベルのライディングを
求めるライダーに最適



Tech

Last 1:1 Womens

Closure Single BOA®

BOA® Type H4 Coiler

Heel Lock 3D Liner Support

Outsole Gravity+

Liner Bronze

Liner Closure Liner Lace

Insole 3D Core

Extras

Moldable Liner

Asym 3F

Articulating Flex Zone

3D Molded Tongue

3D Molded Toe Box



Size													
US Womens	5.5	6	6.5	7	7.5	8	8.5	9	9.5	10			
EU	35.5	36	37	37.5	38	39	39.5	40	41	41.5			
UK	3	3.5	4	4.5	5	5.5	6	6.5	7	7.5			
MP	22	25.5	23	23.5	24	24.5	25	25.5	26	26.5			

Sales Highlights

- 最高のクオリティとフィットを安価で提供
- 素早く簡単なシングルBOA®。
- Riftから譲り受けたシームレストウボックス。
- Supermatic®とベストマッチ。

Good - Better - Best

MEN'S

Sierra

Single BOA®
Soft
Progressive

快適にターンをマスターしたい
ライダーに最適



Tech

Last 1:1 Mens

Closure Single BOA®

BOA® Type H4 Dial

Heel Lock 3D Liner Support

Outsole Gravity

Liner Bronze

Liner Closure Liner Lace

Insole 3D Core

Extras

Moldable Liner

Asym 3F

Articulating Flex Zone



Size													
US Youth/Mens	7	7.5	8	8.5	9	9.5	10	10.5	11	11.5	12	13	14
EU	39.5	40	41	41.5	42	42.5	43	44	44.5	45	45.5	47	48.5
UK	6	6.5	7	7.5	8	8.5	9	9.5	10	10.5	11	12	13
MP	25	25.5	26	26.5	27	27.5	28	28.5	29	29.5	30	31	31.5

Sales Highlights

- ラインアップの中で最も軽量なブーツ。
- 箱から取り出した直後から最高のフィットを提供。
- サンデーボーダーに最適なブーツ。
- Supermatic®とベストマッチ。

Good - Better - Best

WOMEN'S

Sierra

Single BOA®
Soft
Progressive

快適にターンをマスターしたい
ライダーに最適



Tech

Last 1:1 Womens

Closure Single BOA®

BOA® Type H4 Dial

Heel Lock 3D Liner Support

Outsole Gravity

Liner Bronze

Liner Closure Liner Lace

Insole 3D Core

Extras

Moldable Liner

Asym 3F

Articulating Flex Zone



Size													
US Womens	5.5	6	6.5	7	7.5	8	8.5	9	9.5	10	11		
EU	35.5	36	37	37.5	38	39	39.5	40	41	41.5	42.5		
UK	3	3.5	4	4.5	5	5.5	6	6.5	7	7.5	8.5		
MP	22	25.5	23	23.5	24	24.5	25	25.5	26	26.5	27.5		

Sales Highlights

- ラインアップの中で最も軽量なブーツ。
- 箱から取り出した直後から最高のフィットを提供。
- サンデーボーダーに最適なブーツ。
- Supermatic®とベストマッチ。

Good - Better - Best



Happy Feet

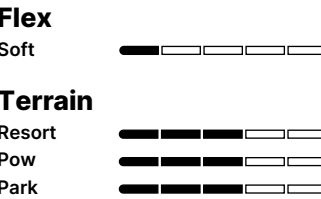
子供たちにとって快適なブーツはスノーボードを楽しむ上でとても大切なアイテムです。大人のブーツで使われている最高峰のマテリアルとテックはそのままに、子供たちの成長に適したサイジングを採用しました。



Micron

Single BOA®
Soft
Progressive

大きく上達するキッズに最適



Black

Updated

Tech

Last 1:1 Youth
Closure Single BOA®
BOA® Type M4 Dial
Heel Lock 3D Liner Support
Outsole Gravity
Liner Silver
Liner Closure Velcro
Insole 3D Core

Extras

Moldable Liner
Articulating Flex Zone



Size									
US Youth	12Y	13Y	1	2	3	4	5	6	7
EU	30.5	31.5	32	33	34.5	35.5	37	38	39.5
UK	12	13	0	1	2	3	4	5	6
MP	18	19	19.5	20.5	21.5	22	23	24	24

Sales Highlights

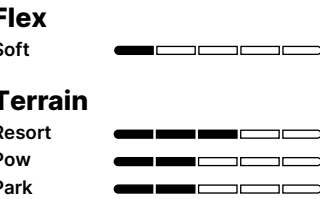
- Altaiからインスピレーションを受けたこのブーツはテックが満載。
- シングルBOA®はキッズが簡単に使用可能。
- 熱成型可能なライナーはとても快適。
- Supermatic®とベストマッチ。

Good - Better - Best

Micron Mini

Velcro
Soft
Progressive

足の成長が止まらない
キッズに最適



Black

Updated

Tech

Last 1:1 Youth
Closure Velcro
Heel Lock 3D Liner Support
Outsole Gravity
Liner Linerless
Insole Eva Shim Room-2-Grow

Size							
US Youth	10Y-11Y	11Y-12Y	12Y-13Y	13Y-1	1-2	2-3	3-4
EU	28.5-29.5	29.5-30.5	30.5-31.5	31.5-32	32-33	33-34.5	34.5-35.5
UK	10-11	11-12	12-13	13-0	0-1	1-2	2-3
MP	17-17.5	17.5-18	18-19	19-19.5	19.5-20.5	20.5-21.5	21.5-22

Sales Highlights

- 最も快適なキッズブーツ。
- 軽量なマテリアルを使用しているので、一日中履いていても疲れない。
- Room-2-Growを採用しているのでサイズ調整が可能。
- キッズが扱いやすいようにベルクロストラップをアップグレード。

Good - Better - Best

Bindings



Design Philosophy

NIDECKERの軌跡

1995年にNideckerは業界初のハイバックが倒れるスピードエントリーバインディングを開発しました。

ベースプレートの裏側にクッション素材を配置した初めてのブランドです。

3つのエントリースタイルを用意しているブランドはNideckerだけです。オートマチック、セミオートにマニュアル。

Feel Connected

Nideckerは業界で最も幅広いスタイルのバインディングを提供するブランドです。

トラディショナルな2ストラップからファストエントリーまで。どのスタイルを選んでもストラップがもたらすナチュラルなフィーリングを提供します。

One Collection, Three Systems

Supermatic®	ゲームチェンジャーのSupermatic®最高の利便性を提供するスピードエントリーバインディングです。
Flow Design	何十年も愛され続けているセミオートマチックなFlow Designであればハイバックを倒して足を入れればライディング可能です。
Two Strap	トラディショナルな2ストラップは軽量で微細な調整が可能なバインディングを望むライダーの要望に応えます。

Exclusive Technologies

AuxTech®	Auxetic Shape Technologyはハニカムシェイプにマテリアルを編み込むように作り上げることで、素材自体を伸ばさず、シェイプを変形させることでブーツを包み込んでくれます。このテクノロジーはプレッシャーポイントを排除し、最高峰のサポートと快適性を提供します。
Hybrid Strap	アンクルとトゥストラップを連結させることでSupermatic®やFlow Designの脱ぎ履きをスムーズにしながら、ライダーは2ストラップの感覚を味わうことが可能です。
Fusion Strap	Flow Designのバインディングにベストマッチするトゥとアンクル一体型ストラップ。スムーズにしてくれます。スムーズな脱ぎ履きを可能にし、素晴らしい力伝達を可能にしてくれます。

Kick, Click, Go.

Experience Supermatic®

Supermatic®はどんなブーツとも互換性を有すゲームチェンジャーと言えるオートマチックバイディングです。

他のハンズフリーバイディングとは違い、見た目もライディングフィールも通常のバイディングと変わりません。

Key Benefits

Automatic	素早い脱ぎ履きが可能になるのでより多くライディングを楽しむことが可能になります。
Universal	どんなブランドのブーツとも互換性があります。自分が愛してやまないブーツフィットはそのままに楽しむことが可能で、バイディングとブーツ両方購入する必要はありません。
Dual-Entry	スノーボードは様々なシチュエーションが起こります。そんな時でも2ストラップと同じように脱ぎ履きすることが可能です。急斜面でも問題ありません。

FAQs

Supermatic®の信頼性は大丈夫？	Supermatic®のシステムはとてもシンプルに作り上げられています。そしてデビュー前に度重なるテストを行っているので通常バイディングと変わらない耐久性を有しています。
Supermatic®は重くない？	通常のバイディングよりも若干重いベースプレートを使用しています。そうすることで実はエッジトゥエッジの切り替えが素早くなる利点があります。そして脱ぎ履きをスムーズに行うことで疲れを軽減してくれます。
通常バイディングと同じような感覚でライディングできる？	Supermatic®は履いてしまえば通常2ストラップバイディングとなんら変わりません。Taylor Gold、Mat CrepelとSebby Kといったライダーたちもよく使っています。彼らはSupermatic®の踏みやすさとその利便性をとても気に入っています。



Quicker. Stronger.

Carbon Supermatic®は最もレスポンスに優れたスピードエントリーバインディングです。今期はスタイリッシュで耐久性に優れたAuto Sベースプレートでアップデートされました。

Carbon Supermatic®

Supermatic®
Pro-Stiff
Responsive

素早い脱ぎ履きと高レスポンスを
求めるライダーに最適



Flex
Pro-Stiff

Terrain
Resort
Pow
Park



Black
Updated

Tech

Closure Type	Supermatic®
Baseplate	Nylon+ Auto S
Highback	Carbon S Ultraback
Strap	Exo-Kush Pro S Hybrid
Toe Strap	Hexo Toecap 2.0
Buckles	LSR 2.0 Auto-Lock Carbon

Extras

BankBeds
Slip-N-Grip
Offset Multi-Disk (4HP+Channel)
Quick-Set Latches

Features

Drop IN™
Active-Strap

Size	MP	US Youth/Mens	US Womens	EU	UK
M	23.5 - 26.0	5.5 - 8.0	7.0 - 9.5	37.5 - 41.0	4.5 - 7.0
L	26.5 - 28.5	8.5 - 10.5	10.0 - 11.0	41.5 - 44.0	7.5 - 9.5
XL	29.0 - 31.0	11.0 - 13.0	—	44.5 - 47.0	10.0 - 12.0

Sales Highlights

- Supermatic®のシステムはそのままにより硬く、レスポンスに。
- 新しいベースプレートはより硬く設定され、耐久性にも優れています。4つ角を丸め込むことでボードのナチュラルフレックスを引き出す。
- アップグレードされたストラップは快適性、重さとレスポンスの最適解を実現。
- LSR 2.0ラチェットは好きな場所に調整すれば自動的にロック。




Pretty. Fast.

LT Supermatic®はテックとルックスのバランスがとれた素晴らしいバインディングです。新しいベースプレートは耐久性を高め、後は素早い脱ぎ履きを楽しむだけです。

LT Supermatic®

Supermatic®
Stiff
Responsive


利便性と高いパフォーマンスを
求めるライダーに最適



- Tech**
- Closure Type Supermatic®
 - Baseplate Nylon+ Auto S
 - Highback Nylon+ S Ultraback
 - Strap Exo-Frame S Hybrid
 - Toe Strap Hexo Toecap 2.0
 - Buckles LSR 2.0 Auto-Lock

- Extras**
- BankBeds
 - Slip-N-Grip
 - Offset Multi-Disk (4HP+Channel)
 - Quick-Set Latches

- Features**
- Drop IN™
 - Active-Strap



Size	MP	US Youth/Mens	US Womens	EU	UK
M	23.5 - 26.0	5.5 - 8.0	7.0 - 9.5	37.5 - 41.0	4.5 - 7.0
L	26.5 - 28.5	8.5 - 10.5	10.0 - 11.0	41.5 - 44.0	7.5 - 9.5
XL	29.0 - 31.0	11.0 - 13.0	—	44.5 - 47.0	10.0 - 12.0

Sales Highlights

- OGよりも高いサポートを提供するハイバックが搭載され、素早い脱ぎ履きを可能にするチャンネルを採用。
- 新しいベースプレートはより硬く設定され、耐久性にも優れています。4つ角を丸め込むことでボードのナチュラルフレックスを引き出す。
- アンクルストラップの裏側には滑りやすい素材が張り付けてあるので、素早い脱ぎ履きが可能。

Good - Better - **Best**



Accept No Substitutes.

OG Supermatic®新しいカラーウェイ、
変わらないシステム。

OG Supermatic®

Supermatic®
Mid-Stiff
Versatile

ゲームチェンジャーを求める
ライダーに最適

Flex

Mid-Stiff

Terrain

Resort
Pow
Park

Tech

Closure Type Supermatic®
Baseplate Nylon+ Auto
Highback Nylon+ Ultraback
Strap Exo-Frame Hybrid
Toe Strap Hexo Toecap
Buckles LSR 2.0 Auto-Lock

Extras

BankBeds
Slip-N-Grip
Offset Multi-Disk (4HP+Channel)
Quick-Set Latches

Features

Drop IN™
Active-Strap
AuxTech®



Black

Carryover 26

White

Carryover 26

Paprika

New Colorway

Milkshake

New Colorway

Size	MP	US Youth/Mens	US Womens	EU	UK
S	22.0 - 23.5	4.0 - 5.5	5 - 7.0	35.5 - 37.5	3.0 - 4.5
M	23.5 - 26.0	5.5 - 8.0	7.0 - 9.5	37.5 - 41.0	4.5 - 7.0
L	26.5 - 28.5	8.5 - 10.5	10.0 - 11.0	41.5 - 44.0	7.5 - 9.5
XL	29.0 - 31.0	11.0 - 13.0	—	44.5 - 47.0	10.0 - 12.0

Sales Highlights

- どのブーツとも互換性を有する世界初のステップインバインディング。
- 通常2ストラップバインディングと変わらないライディングフィール。
- 新雪でのエマーゼンシーエグジットや急斜面での脱ぎ履きに助かるデュアルエントリーバインディング。
- LSR 2.0ラチェットは好きな場所に調整すれば自動的にロック。

Good - **Better** - Best

Flip It & Rip It


Flow Designは単なるスピードエントリーバインディングではありません。ケーブルを使用したユニークなシステムは高レスポンスなライディングを可能にしてくれます。このシステムは何十年も多くのファンに愛されてきました。



Flow NX2 Carbon

Flow Design
Pro-Stiff
Responsive

ハイパフォーマンス・フリーライディングを求めるライダーに最適



Black
Carryover 26
Fusion

Tech

Closure Type Flow Design
Baseplate Aluminum NX2
Highback Carbon Uniback
Strap Exo-Kush Pro Fusion
Buckles LSR 2.0 Auto-Lock Carbon

Extras

BankBeds
Slip-N-Grip
Multi-Disk NX2 (4HP+Channel)
Quick-Set Latches

Features

Active-Strap

Size	MP	US Youth/Mens	US Womens	EU	UK
M	23.0 - 26.0	5.0 - 8.0	6.5 - 9.5	37.0 - 41.0	4.0 - 7.0
L	26.5 - 29.0	8.5 - 11.0	10.0 - 11.0	41.5 - 44.5	7.5 - 10.0
XL	29.5 - 31.5	11.5 - 14.0	—	45.0 - 48.5	10.5 - 13.0


Sales Highlights

- カーボンとナイロンを混ぜ込んだハイバックはとても硬く、レスポンス。
- Power Triangleが更なるレスポンスを提供。
- LSR 2.0ラチェットは好きな場所に調整すれば自動的にロック。

Flow NX2

Flow Design
Stiff
Responsive

でっかいアイテムでのぶっ飛びを求めるライダーに最適



Black
Carryover 26
Fusion Hybrid



White
Carryover 26
Fusion Hybrid

Tech

Closure Type Flow Design
Baseplate Aluminum NX2
Highback Nylon+ FX Uniback
Buckles LSR 2.0 Auto-Lock

Extras

BankBeds
Slip-N-Grip
Multi-Disk NX2 (4HP+3HP+Channel)
Quick-Set Latches

Features

Active-Strap

Strap

Fusion Exo-Kush Fusion

Hybrid Exo-Kush Hybrid

Toe strap

Hybrid Hexo Toecap 2.0

Size	MP	US Youth/Mens	US Womens	EU	UK
M	23.0 - 26.0	5.0 - 8.0	6.5 - 9.5	37.0 - 41.0	4.0 - 7.0
L	26.5 - 29.0	8.5 - 11.0	10.0 - 11.0	41.5 - 44.5	7.5 - 10.0
XL	29.5 - 31.5	11.5 - 14.0	—	45.0 - 48.5	10.5 - 13.0

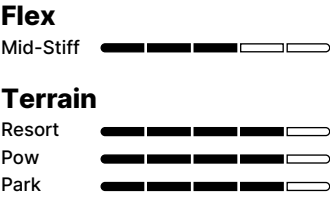
Sales Highlights

- アルミ製のベースプレートとディスクは軽く、高レスポンス。
- LSR 2.0ラチェットは好きな場所に調整すれば自動的にロック。
- Slip-N-Gripフットベッドは脱ぎ履きを楽に。

Flow Fuse

Flow Design
Mid-Stiff
Versatile

サーフライクなターンと
スタイリッシュなトリックを求める
ライダーに最適



- Tech
- Closure Type
- Baseplate
- Highback
- Buckles
- Strap
- Toe strap
- Extras
- BankBeds
- Slip-N-Grip
- Offset Multi-Disk (4HP+Channel)
- Quick-Set Latches
- Features
- Active-Strap

Size	MP	US Youth/Mens	US Womens	EU	UK
M	23.0 - 26.0	5.0 - 8.0	6.5 - 9.5	37.0 - 41.0	4.0 - 7.0
L	26.5 - 29.0	8.5 - 11.0	10.0 - 11.0	41.5 - 44.5	7.5 - 10.0
XL	29.5 - 31.5	11.5 - 14.0	—	45.0 - 48.5	10.5 - 13.0

Sales Highlights


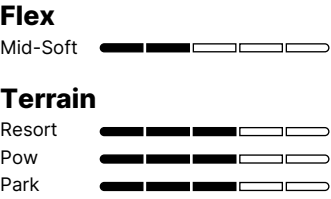
- FenixとNX2の間に設定されたフレックス。
- 激しいライディングを可能にする高レスポンスとサポート。
- LSR 2.0ラチェットは好きな場所に調整すれば自動的にロック。

Good - Better - Best

Flow Fenix

Flow Design
Mid-Soft
Progressive

雪山全体でスタイリッシュな
ライディングを
求めるライダーに最適



- Tech
- Closure Type
- Baseplate
- Highback
- Strap
- Buckles
- Extras
- BankBeds
- Offset Multi-Disk (4HP+Channel)
- Quick-Set Latches
- Features
- Active-Strap

Size	MP	US Youth/Mens	US Womens	EU	UK
S	20.5 - 22.5	2.0 - 4.5	5 - 6.0	33.0 - 36.0	1.0 - 3.5
M	23.0 - 26.0	5.0 - 8.0	6.5 - 9.5	37.0 - 41.0	4.0 - 7.0
L	26.5 - 29.0	8.5 - 11.0	10.0 - 11.0	41.5 - 44.5	7.5 - 10.0
XL	29.5 - 31.5	11.5 - 14.0	—	45.0 - 48.5	10.5 - 13.0

Sales Highlights


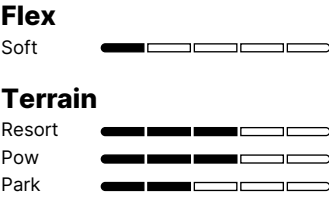
- ユニセックスモデル。各色、各サイズで提供。
- Flow Designのゴートゥモデル。
- ベストセラーモデル。

Good - Better - Best

Flow Nexus

Flow Design
Soft
Progressive

初心者に最適



- Tech
- Closure Type
- Baseplate
- Highback
- Strap
- Buckles
- Extras
- Offset Multi-Disk (4HP+Channel)
- Quick-Set Latches

Size	MP	US Youth/Mens	US Womens	EU	UK
S	20.5 - 22.5	2.0 - 4.5	5 - 6.0	33.0 - 36.0	1.0 - 3.5
M	23.0 - 26.0	5.0 - 8.0	6.5 - 9.5	37.0 - 41.0	4.0 - 7.0
L	26.5 - 29.0	8.5 - 11.0	10.0 - 11.0	41.5 - 44.5	7.5 - 10.0
XL	29.5 - 31.5	11.5 - 14.0	—	45.0 - 48.5	10.5 - 13.0

Sales Highlights

- Flow Designを味わいたいライダーに安価で提供。
- TPU素材を採用したNew Fusionストラップは軽く、高耐久でスムーズな脱ぎ履きを可能に。
- 初中級者に最適なソフトフレックス。

Good - Better - Best

Two-Strap

Defy Gravity

新しくデビューするOrbit Proはミニマルなデザインでフリースタイルに必要なレスポンスを提供します。軽量なハイブリッドベースプレートは2ストラップの快適性とフリースタイルライディングに必要な調整域を提供します。

Orbit Pro

Two-Strap Stiff Responsive

正確性を求めるフリースタイル
ライダーに最適

Flex

Stiff

Terrain

Resort

Pow

Park



Heat Map

New Model

Viking

New Model

Tech

Closure Type	Two-Strap
Baseplate	Alu/Nylon+ Module
Highback	Nylon+ InfinityBack Pro
Strap	Exo-Frame Pro
Toe Strap	Hexo Toecap 2.0
Buckles	Aluminum Axion Ratchet

Extras

Custom BankBeds
Offset Multi-Disk (4HP+Channel)
Quick-Set Latches

Features

Gecko Grip

Size	MP	US Youth/Mens	US Womens	EU	UK
M	23.0 - 26.0	5.0 - 8.0	6.5 - 9.5	37.0 - 41.0	4.0 - 7.0
L	26.5 - 29.0	8.5 - 11.0	10.0 - 11.0	41.5 - 44.5	7.5 - 10.0
XL	29.5 - 31.5	11.5 - 14.0	—	45.0 - 48.5	10.5 - 13.0

Sales Highlights

- ・とても硬く、高い調整機能。
- ・ナイロンとアルミを両方使ったベースプレートはヒールカップの調整も可能。
- ・硬いハイバックに高いクッション性能。ハイバック位置の微調整も可能。
- ・新しいフィットベッドはヒールとトウ部の位置がそれぞれ調整可能。

Good - Better - **Best**

Blank Canvas


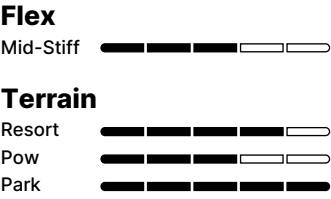
開発初日からOrbitはライダーたちと作り上げました。



Orbit

Two-Strap
Mid-Stiff
Versatile

大きなジャンプを
求めるライダーに最適



Tech
Closure Type
Baseplate
Highback
Strap
Toe Strap
Buckles

Extras
Custom BankBeds
Offset Multi-Disk (4HP+Channel)
Quick-Set Latches

Features
Gecko Grip

Size	MP	US Youth/Mens	US Womens	EU	UK
M	23.0 - 26.0	5.0 - 8.0	6.5 - 9.5	37.0 - 41.0	4.0 - 7.0
L	26.5 - 29.0	8.5 - 11.0	10.0 - 11.0	41.5 - 44.5	7.5 - 10.0
XL	29.5 - 31.5	11.5 - 14.0	—	45.0 - 48.5	10.5 - 13.0

Sales Highlights


- 開発初日からOrbitはライダーたちと作り上げた。
- ナイロンとアルミを両方使ったベースプレートはヒールカップの調整も可能。
- ハイバック位置の微調整も可能。
- 新しいフットベッドはヒールとトゥ部の位置がそれぞれ調整可能。

Good - **Better** - Best

Kaon Plus

Two-Strap
Mid-Stiff
Versatile

素早いターンとビッグエアを
求めるライダーに最適



Tech

Closure Type
Baseplate
Highback
Strap
Toe Strap
Buckles

Two-Strap
Nylon+ Axis Kush Unibase
Nylon Meson Pro
Exo-Kush
Hexo Toecap 2.0
Aluminum Axion Ratchet

Extras

BankBeds
Offset Multi-Disk (4HP+Channel)
Quick-Set Latches

Size	MP	US Youth/Mens	US Womens	EU	UK
S	20.5 - 22.5	2.0 - 4.5	5 - 6.0	33.0 - 36.0	1.0 - 3.5
M	23.0 - 26.0	5.0 - 8.0	6.5 - 9.5	37.0 - 41.0	4.0 - 7.0
L	26.5 - 29.0	8.5 - 11.0	10.0 - 11.0	41.5 - 44.5	7.5 - 10.0
XL	29.5 - 31.5	11.5 - 14.0	—	45.0 - 48.5	10.5 - 13.0

Sales Highlights

- Comboよりも硬いハイバックは高いコントロール性能を提供。
- 2層アングルストラップは高い快適性、パワーとレスポンスを提供。
- デザインはBio Seriesとベストマッチ。

Good - **Better** - Best

Natural Born Kaon


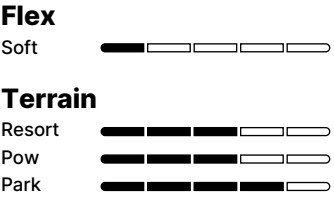
Kaon Plusで雪山全体を楽しもう。



Combo

Two-Strap
Soft
Progressive

上達を求めるライダーに最適



Tech	Extras
Closure Type	Offset Multi-Disk (4HP+Channel)
Baseplate	Quick-Set Latches
Highback	
Strap	
Toe Strap	
Buckles	

Size	MP	US Youth/Mens	US Womens	EU	UK
S	20.5 - 22.5	2.0 - 4.5	5 - 6.0	33.0 - 36.0	1.0 - 3.5
M	23.0 - 26.0	5.0 - 8.0	6.5 - 9.5	37.0 - 41.0	4.0 - 7.0
L	26.5 - 29.0	8.5 - 11.0	10.0 - 11.0	41.5 - 44.5	7.5 - 10.0
XL	29.5 - 31.5	11.5 - 14.0	—	45.0 - 48.5	10.5 - 13.0

Sales Highlights

- お買い求めやすい価格設定。
- 快適で軽量のアングルストラップ。
- Cheat Codeとベストマッチ。


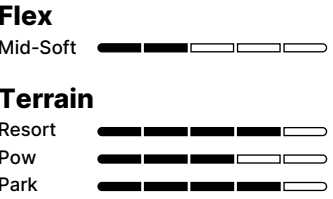
Good - Better - Best



Ollie

Two-Strap
Mid-Soft
Progressive

上達を求めるキッズに最適



Tech	Extras
Closure Type	BankBeds
Baseplate	Multi-Disk Youth (4HP+Channel)
Highback	QuickSlide Heelcup
Strap	Quick-Set Latches
Buckles	

Size	MP	US Youth/Mens	US Womens	EU	UK
S	20.5 - 22.5	2.0 - 4.5	5.0 - 6.0	33.0 - 36.0	1.0 - 3.5
M	23.0 - 26.0	5.0 - 8.0	6.5 - 9.5	37.0 - 41.0	4.0 - 7.0

Sales Highlights

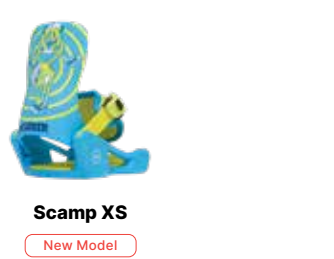
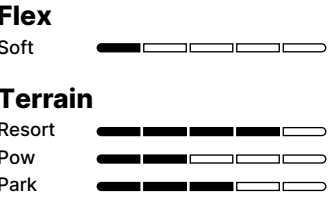
- 成長に合わせてツールレスでサイズ調整が可能。アングルストラップを回せばヒールカップの位置調整が可能。
- シンプルなフォワードリーンアジャスターは回すだけで2ポジションから選択可能。
- 大人のバイディングと変わらない耐久性を提供。
- Scampとベストマッチ。

Good - Better - Best

Pop

Two-Strap
Soft
Progressive

小さなキッズに最適



Tech	Extras
Closure Type	Kids Integrated Mounting
Baseplate	Quick-Set Latches
Highback	
Strap	
Buckles	

Size	MP	US Youth/Mens	US Womens	EU	UK
XS	17.0 - 19.5	10Y - 1.0	-	28.5 - 32.0	10Y - 0

Sales Highlights

- キッズが簡単コントロール可能なフレックスと重さ。
- Atom Ratchetは小さな手でも簡単調整。
- ベースプレート一体型ディスク。
- ワンストラップなので簡単な脱ぎ履き。

Good - Better - Best

